
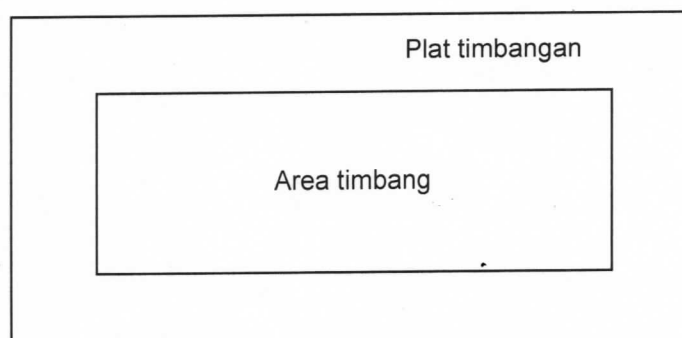

	PROTAP Prosedur Penimbangan Produk Ruah Tabet Dan Kapsul	No : PCTP026
		Revisi : 04
		Berlaku : 25 MAR 2021
		Paraf : 

- 1 **Tujuan**
Untuk memastikan bahwa penimbangan produk ruah dilakukan dengan benar.
- 2 **Cakupan**
Prosedur ini meliputi proses penimbangan produk ruah tablet/kapsul sampai penandaan/pemberian label identitas produk di Seksi Pengolahan Bidang Produksi.
- 3 **Penanggung Jawab**
Penanggung jawab Protap ini adalah Supervisor dan Asman Pengolahan Bidang Produksi.
- 4 **Bahan dan Alat**
 - 4.1 Kontainer plastik
 - 4.2 Catatan Produksi Bets (CPB)
 - 4.3 Timbangan digital kapasitas 150 kg.
- 5 **Prosedur**
 - 5.1 Periksa timbangan yang akan dipakai :
 - 5.1.1 Cek dan pastikan masa kalibrasi alat masih berlaku
 - 5.1.2 Sudah dilakukan verifikasi harian sesuai dengan protap no. PKVK076
 - 5.1.3 Kesesuaian posisi timbangan dengan melihat *waterpass* pada posisi "center".
 - 5.2 Pastikan angka penunjuk dalam keadaan nol atau tanpa beban.
 - 5.3 Cek label identitas produk untuk wadah dalam (kantong plastik), pastikan label sudah terisi lengkap.
 - 5.4 Tempelkan label identitas produk pada wadah dalam (kantong plastik) produk ruah.
 - 5.5 Cek label status produk wadah luar (kontainer plastik), pastikan label sudah terisi lengkap kecuali nilai "jumlah" yang belum diisi.
 - 5.6 Letakkan produk dalam bak/wadah luar yang sudah ditara diatas plat timbangan secara perlahan-lahan pada tengah plat timbangan.



- 5.7 Penimbangan dilakukan oleh petugas penimbangan dan operator mesin.
- 5.8 Baca angka penunjuk beban, *print out* hasil penimbangan kemudian tuliskan nilai *netto* hasil penimbangan ($\text{netto} = \text{brutto} - \text{tarra}$) pada :
 - 5.8.1 Buku hasil produksi, oleh operator mesin.
 - 5.8.2 Etiket untuk wadah luar (pada bagian "jumlah"), oleh petugas penimbangan yang kemudian diparaf oleh petugas penimbangan.

	PROTAP Prosedur Penimbangan Produk Ruah Tabet Dan Kapsul	No : PCTP026
		Revisi : 04
		Berlaku : 25 MAR 2021
		Paraf : ↓

5.9 Catat hasil penimbangan pada CPB pengolahan.

5.10 Tempelkan label status produk untuk wadah luar dan *print out* hasil penimbangan pada kontainer plastik.

6 Tindak Lanjut

6.1 Apabila terjadi penyimpangan pada pelaksanaan protap, laporkan ke supervisor/asman.

7 Lampiran

7.1 Label identitas produk.

8 Pustaka

-

9 Catatan Perubahan



Revisi	Berlaku	Perubahan
02	13 Des 2016	Perubahan pada prosedur, cakupan, format pengesahan, dan format dokumen mengikuti ketentuan penyusunan dokumen No. XQS011.
03	03 Mei 2019	Perubahan pada prosedur, penambahan lampiran dokumen, penggantian logo perusahaan dan format header dokumen.
04	25 MAR 2021	Perubahan pada Lampiran Label Identitas Produk

10 Tinjauan Ulang



Protap ini akan ditinjau ulang setiap 2 tahun atau kurang (jika perlu) oleh Manajer Produksi dan Manajer Pemastian Mutu.

11 Distribusi



Secara umum salinan Protap ini didistribusikan ke Bidang Produksi.

	PROTAP Prosedur Penimbangan Produk Ruah Tabet Dan Kapsul	No : PCTP026
		Revisi : 04
		Berlaku : 25 MAR 2021
		Paraf : 

12 Pengesahan

Keterangan	Jabatan	Kode Bidang	Tanda tangan	Tanggal
Disusun oleh :	Supervisor Pengolahan	PR		22 Mar 2021
Diperiksa oleh :	Asisten Manajer Produksi	PR		22 Mar 2021
Disetujui oleh :	Manajer Produksi	PR		22 Mar 2021
	Manajer Pemastian Mutu	PM		25 mar 2021

13 Tinjauan

Peninjau	Peninjau	Tgl. Tinjauan	Tanda tangan	Rekomendasi
1.	Manajer Produksi	01 Apr 2023		Protap masih sesuai
	Manajer Pemastian Mutu	14 Apr 2023		masih sesuai
2.	Manajer Produksi			
	Manajer Pemastian Mutu			



IDENTITAS PRODUK

No. : FCT008
Rev : 01
Berlaku : 18 Mar 2021

NAMA PRODUK :

NO. BETS :

JUMLAH WADAH :

Paraf Operator :



IDENTITAS PRODUK

No. : FCT008
Rev : 01
Berlaku : 18 Mar 2021

NAMA PRODUK :

NO. BETS :

JUMLAH WADAH :

Paraf Operator :



IDENTITAS PRODUK

No. : FCT008
Rev : 01
Berlaku : 18 Mar 2021

NAMA PRODUK :

NO. BETS :

JUMLAH WADAH :

Paraf Operator :

