
	PROTAP Cara Pembersihan Mesin Pengisian Kapsul Merk Chin Yi	No : PHPPM030
		Revisi : 04
		Berlaku : 20 JUN 2023
		Paraf : 

1 Tujuan

Agar mesin dalam keadaan bersih, siap pakai dan bebas dari kontaminasi produk sebelumnya.

2 Cakupan

Protap ini berlaku untuk kegiatan pembersihan mesin pengisian kapsul Chin Yi yang ada di Produksi Herbal.

3 Penanggung Jawab

- 3.1 Penanggung jawab untuk melatih, mengevaluasi, dan mereview pelaksanaan protap ini adalah Supervisor Produksi Herbal.
- 3.2 Penanggung jawab untuk melaksanakan protap ini adalah operator.

4 Bahan / Alat



- 4.1 Lap bersih (kain majong).
- 4.2 Alkohol 70 %.
- 4.3 DIW (*Deionized Water*)
- 4.4 HDW (*Hot Drinking Water*)
- 4.5 Vacuum Cleaner
- 4.6 Udara bertekanan / *air compressor*

5 Prosedur

- 5.1 Pastikan terdapat label status kebersihan dengan kolom "kotor" terisi.
- 5.2 Pastikan tidak ada hubungan arus listrik.
- 5.3 Bersihkan mesin bagian dalam dengan menggunakan vacuum cleaner hingga bersih.
- 5.4 Buka vacuum pembuka kapsul kemudian cuci dengan HDW hingga bersih, kemudian bilas dengan DIW
- 5.5 Bilas vacuum menggunakan alkohol 70% kemudian keringkan dengan air compressor.
- 5.6 Buka mold, selang-selang penghisap debu, box penampung massa, kemudian bawa ke ruang pencucian alat.
- 5.7 Cuci bagian-bagian tersebut menggunakan HDW hingga bersih, kemudian bilas menggunakan DIW.
- 5.8 Bilas bagian-bagian tersebut menggunakan alkohol 70%, keringkan dengan air compressor.
- 5.9 Tiriskan bagian-bagian tersebut hingga benar-benar kering.
- 5.10 Pasang kembali bagian-bagian mesin hingga siap dioperasikan
- 5.11 Tutup bagian keluar dan masuk produk dengan plastik bening yang bersih.
- 5.12 Lakukan pembersihan setiap kali setelah digunakan atau tiga hari sekali jika mesin tidak digunakan.
- 5.13 Catat aktifitas pembersihan peralatan pada logbook.
- 5.14 Tulis status kebersihan peralatan pada kolom "pembersihan" dan "bersih" sesuai dengan ketentuan umum penanganan label produksi.
- 5.15 Apabila mesin/peralatan tercemar dengan bahan najis atau digunakan untuk produksi produk tidak halal, lakukan pembersihan sesuai ketentuan umum XHP001. Dan mesin/alat tersebut tidak boleh digunakan lagi untuk produk yang tidak halal

6 Pustaka

HAS23000

 indofarma	PROTAP Cara Pembersihan Mesin Pengisian Kapsul Merk Chin Yi	No : PHPPM030
		Revisi : 04
		Berlaku : 20 JUN 2023
		Paraf : 

7 Catatan Perubahan

Revisi	Berlaku	Perubahan
00	09 Feb 2015	Protap terbitan pertama
01	04 Mar 2019	1. Pada format dokumen mengikuti ketentuan penyusunan dokumen No. XQS011 2. Perubahan Prosedur pada point : 5.1, 5.13, 5.14, 5.15 3. Perubahan Pustaka
02	04 Mar 2019	1. Perubahan pada bahan/alat dan prosedur pada point 5.3
03	24 Mar 2021	Pada cakupan, penanggung jawab, tinjauan ulang, distribusi, pengesahan dan tinjauan
04	20 JUN 2023	Pada cakupan, penanggung jawab, tinjauan ulang, distribusi, pengesahan dan tinjauan





8 Tinjauan Ulang



Protap ini akan ditinjau ulang setiap 2 tahun atau kurang (jika perlu) oleh Manajer Produksi dan Manajer Pemastian Mutu

9 Distribusi

Secara umum salinan protap ini di distribusikan ke Produksi *Herbal*.

10 Pengesahan

Keterangan	Jabatan	Kode Bidang	Tanda tangan	Tanggal
Disusun oleh	Supervisor Produksi	PR		20 Jun 2023
Diperiksa oleh	Asman Produksi	PR		20 Jun 2023
Disetujui oleh	Manajer Produksi	PR		20 Jun 2023
	Manajer Pemastian Mutu	PM		20 Jun 2023

 indofarma	PROTAP Cara Pembersihan Mesin Pengisian Kapsul Merk Chin Yi	No : PHPPM030
		Revisi : 04
		Berlaku : 20 JUN 2023
		Paraf : 

11 Tinjauan

No	Peninjau	Tgl Tinjauan	Tanda tangan	Rekomendasi
1	Manajer Produksi			
	Manajer Pemastian Mutu			
2	Manajer Produksi			
	Manajer Pemastian Mutu			