
 <b>indofarma</b>	<b>PROTAP</b> Cara Pembersihan <i>Mesin Stripping</i>	No : PHPPM098
		Revisi : 01
		Berlaku : 22 NOV 2022
		Paraf : 

### 1. Tujuan

Agar mesin dalam keadaan bersih, siap pakai dan bebas dari kontaminasi produk sebelumnya.

### 2. Cakupan

Protap ini berlaku untuk kegiatan pembersihan *mesin stripping* yang ada di Produksi Herbal.

### 3. Penanggung Jawab

3.1 Penanggung jawab untuk melatih, mengevaluasi, dan mereview pelaksanaan protap ini adalah Supervisor Produksi Herbal.

3.2 Penanggung jawab untuk melaksanakan protap ini adalah operator/pelaksana produksi.

### 4. Bahan / Alat

4.1 DW

4.2 HDW

4.3 Alkohol 70%

4.4 Kain Majong/ kain lap/ kanebo

4.5 Sikat nilon

4.6 Pembersih vakum

### 5. Prosedur

#### 5.1 Cara Pembersihan

5.1.1 Pastikan alat dalam kondisi mati dan tidak terhubung dengan sumber listrik

5.1.2 Sedot debu dan sisa produk yang terdapat di *hopper, feeding rail/block, mould* dan bagian-bagian mesin lainnya dengan pembersih vakum.

5.1.3 Kumpulkan kotoran tersebut dalam kantong plastik.

5.1.4 Lepaskan bagian mesin yang berhubungan langsung dengan produk dan dapat dilepas (*hopper, feeding rail/block, mould*), bawa ke tempat pencucian dan lakukan hal berikut ini :

5.1.4.1 Cuci dengan HDW sampai lepas kotoran yang menempel, bila perlu dengan bantuan sikat nilon.

5.1.4.2 Bilas dengan DW sampai bilasan jernih.

5.1.4.3 Lap dengan majong yang dibasahi alkohol 70% dan biarkan kering.

5.1.5 Pada bagian mesin yang tidak dapat dilepas lakukan hal-hal berikut :

5.1.5.1 Sedot debu dengan pembersih vakum.

5.1.5.2 Lap dengan kanebo/majong yang dibasahi DW.


5.1.5.3 Lap lagi dengan majong yang dibasahi alkohol 70%, biarkan kering.

5.1.6 Lakukan pembersihan setiap kali setelah digunakan atau tiga hari sekali jika mesin tidak digunakan.

5.1.7 Catat aktifitas pembersihan peralatan pada *log book*.

5.1.8 Tulis status kebersihan peralatan pada kolom "pembersihan" dan "bersih" sesuai dengan ketentuan umum penanganan label produksi.

5.1.9 Apabila mesin/peralatan tercemar dengan bahan najis atau digunakan untuk produksi produk tidak halal, lakukan pembersihan sesuai ketentuan umum XHP001. Dan mesin/alat tersebut tidak boleh digunakan lagi untuk produk yang tidak halal

	<b>PROTAP</b> Cara Pembersihan Mesin Stripping	No : PHPPM098
		Revisi : 01
		Berlaku : <b>22 NOV 2022</b>
		Paraf :

6. **Pustaka**  
HAS23000

7. **Catatan Perubahan**

Revisi	Berlaku	Perubahan
00	18-11-2020	Protap terbitan pertama
01	<b>22 NOV 2022</b>	Pada prosedur poin 5.1.6, tinjauan ulang, pengesahan dan tinjauan



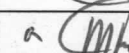

8. **Tinjauan Ulang**

Protap ini akan ditinjau ulang setiap 2 tahun atau kurang ( jika perlu ) oleh Manajer Produksi dan Manajer Pemastian Mutu.

9. **Distribusi**

Secara umum salinan protap ini di distribusikan ke Produksi Herbal.

10. **Pengesahan**

Keterangan	Jabatan	Kode Bidang	Tanda tangan	Tanggal
Disusun oleh	Supervisor Produksi	PR		21 NOV 2022
Diperiksa oleh	Asman Produksi	PR		21 NOV 2022
Disetujui oleh	Manajer Produksi	PR		21 NOV 2022
	Manajer Pemastian Mutu	PM		21 NOV 2022

11. **Tinjauan**

No	Peninjau	Tgl Tinjauan	Tanda tangan	Rekomendasi
1	Manajer Produksi			
	Manajer Pemastian Mutu			
2	Manajer Produksi			
	Manajer Pemastian Mutu			