
 <b>indofarma</b>	<b>PROTAP</b> Cara Pengoperasian Mesin Rotorgran Manesty	No : PHPPM113
		Revisi : 00
		Berlaku : <b>22 MAR 2022</b>
		Paraf : 

## 1 Tujuan

Agar peralatan dioperasikan secara benar sehingga dapat mencegah kerusakan akibat salah pengoperasian.

## 2. Cakupan

Protap ini berlaku untuk pengoperasian mesin rotorgran Manesty yang ada di Produksi Extract & Natural Medicine.

## 3. Penanggung Jawab

3.1 Penanggung jawab untuk melatih, mengevaluasi, dan mereview pelaksanaan protap ini adalah Supervisor Produksi Extract & Natural Medicine

3.2 Penanggung jawab untuk melaksanakan protap ini adalah operator/pelaksana produksi.

## 4. Alat dan Bahan

4.1 Kantong plastik atau wadah penampung

## 5. Prosedur

### 5.1 Cara pengoperasian



- 5.1.1 Pastikan terdapat label status kebersihan dengan kolom bersih terisi dan masih berlaku.
- 5.1.2 Pastikan kebenaran produk yang akan granul, termasuk dokumennya.
- 5.1.3 Pasang kantong plastik ukuran besar pada outlet mesin, ikat kuat.
- 5.1.4 Hubungkan kabel power dengan stop kontak.
- 5.1.5 Tekan tombol ON pada panel, mesin akan berjalan dan tunggu sampai kantong rajang mengembang.
- 5.1.6 Masukkan bahan melalui bagian inlet bahan, secara bertahap.
- 5.1.7 Lakukan proses granul sampai seluruh bahan selesai di granul.
- 5.1.8 Bila kantong telah penuh matikan mesin dengan menekan tombol OFF pada panel.
- 5.1.9 Tunggu sampai mesin berhenti benar. Cabut stekker dari stop kontak.
- 5.1.10 Lepaskan ikatan kantong dengan hati-hati. Jangan menyentuh bagian dalam mesin bila stop kontak belum di cabut.
- 5.1.11 Ikat plastik dengan kuat dan beri penandaan pada bahan plastik (nama dan nomor bets)
- 5.1.12 Matikan mesin dan cabut aliran listrik dari instansi listrik.
- 5.1.13 Buat label status kebersihan dengan mengisi kolom "kotor".
- 5.1.14 Catat aktivitas pengoperasian pada *log book*.

## 6. Pustaka

-

## 7. Catatan Perubahan

Revisi	Berlaku	Perubahan
00	<b>22 MAR 2022</b>	Protap terbitan pertama

 <b>indofarma</b>	<b>PROTAP</b> Cara Pengoperasian Mesin Rotorgran Manesty	No : PHPPM113
		Revisi : 00
		Berlaku : <b>22 MAR 2022</b>
		Paraf : 




#### 8 Tinjauan Ulang

Protap ini akan ditinjau ulang setiap 2 tahun atau kurang ( jika perlu ) oleh *Head of Extract & Natural Medicine* dan Manajer Pemastian Mutu

#### 9 Distribusi

Secara umum salinan protap ini di distribusikan ke Produksi *Extract & Natural Medicine*.

#### 10 Pengesahan

Keterangan	Jabatan	Kode Bidang	Tanda tangan	Tanggal
Disusun oleh	Supervisor Produksi	HP		22 Mar 2022
Diperiksa oleh	Asman Produksi	HP		22 Mar 2022
Disetujui oleh	<i>Head of Extract &amp; Natural Medicine</i>	HP		22 Mar 2022
	Manajer Pemastian Mutu	PM		22 Mar 2022

#### 11 Tinjauan

No	Peninjau	Tgl Tinjauan	Tanda tangan	Rekomendasi
1	<i>Head of Extract &amp; Natural Medicine</i>			
	Manajer Pemastian Mutu			
2	<i>Head of Extract &amp; Natural Medicine</i>			
	Manajer Pemastian Mutu			