
	PROTAP Tata Cara Masuk / Keluar Ruang Produksi Kelas 2	No : PHPPS001
		Revisi : 05
		Berlaku: 03 FEB 2023
		Paraf : 

1 Tujuan

Sebagai panduan bagi personil yang masuk/keluar dari ruang produksi sehingga dapat dilakukan dengan benar untuk mencegah kontaminasi yang berasal dari personil

2 Cakupan

Protap ini berlaku untuk cara masuk/keluar ruang produksi kelas 2 yang ada di Produksi Herbal

3 Penanggung Jawab

- 3.1 Penanggung jawab untuk melatih, mengevaluasi, dan mereview pelaksanaan protap ini adalah Manajer Produksi
- 3.2 Penanggung jawab untuk melaksanakan protap ini adalah seluruh karyawan di Produksi Herbal

4 Prosedur

4.1 Cara Masuk Ke Ruang Produksi Kelas 2

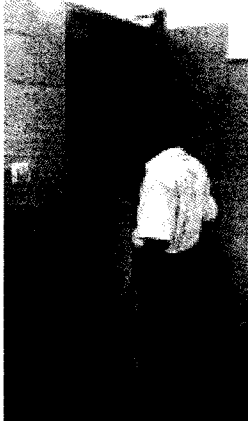


4.1.1 Bersihkan sepatu luar di keset sebelum memasuki gedung. Lepaskan sepatu yang digunakan dari luar, personil berjalan tanpa alas kaki.








4.1.2 Letakan di rak sepatu.





 indofarma	PROTAP Tata Cara Masuk / Keluar Ruang Produksi Kelas 2	No : PHPPS001
		Revisi : 05
		Berlaku : 03 FEB 2023
		Paraf : 


4.1.3 Masuk ke ruang ganti pakaian luar kelas 2 pria/wanita.	
4.1.4 Simpan pakaian rumah serta benda-benda yang tidak berhubungan dengan produksi, seperti handphone, alat-alat ibadah, kosmetik dan peralatan pribadi yang lain di loker yang sudah ditentukan dan pastikan loker tertutup/terkunci.	
4.1.5 Masuk ke ruang ganti pakaian kerja kelas 2 pria/wanita	

	PROTAP Tata Cara Masuk / Keluar Ruang Produksi Kelas 2	No : PHPPS001
		Revisi : 05
		Berlaku: 03 FEB 2023
		Paraf : 

4.1.6 Ambil dan pakai pakaian kerja kelas 2 yang bersih dan pakai beserta alat pelindung diri seperti topi dan masker (bila diperlukan) serta alat pelindung diri lain yang ditentukan.	
4.1.7 Periksa kelengkapan dan kerapihan pakaian kerja di cermin	
4.1.8 Masuk ke ruang kerja kelas 2 melalui ruang antara	


 indofarma	PROTAP Tata Cara Masuk / Keluar Ruang Produksi Kelas 2	No : PHPPS001
		Revisi : 05
		Berlaku: 03 FEB 2023
		Paraf : 

- 4.1.9 Cuci tangan sebelum memasuki area kerja dan keringkan.
- 4.1.10 Gunakan desinfektan pada seluruh telapak tangan





4.2 Cara Keluar Dari Ruang Produksi kelas 2




- 4.2.1 Keluar gedung produksi melalui ruang antara.







- 4.2.2 Cuci tangan sebelum meninggalkan area kerja.



	PROTAP Tata Cara Masuk / Keluar Ruang Produksi Kelas 2	No : PHPPS001
		Revisi : 05
		Berlaku : 03 FEB 2023
		Paraf : 

<p>4.2.3 Masuk ke ruang ganti pakaian luar kelas 2 pria/wanita.</p>	
<p>4.2.4 Lepaskan pakaian kerja kelas 2 dan alat pelindung diri yang dipakai, lalu gantung di lemari pakaian kelas 2 jika akan digunakan lagi. Pakaian kerja diganti sesuai dengan ketentuan pakaian kerja. Simpan pakaian kerja yang kotor dan masker serta topi kotor dalam tempat pakaian kotor.</p>	
<p>4.2.5 Masuk ke ruang ganti pakaian luar kelas 2 pria/wanita.</p>	

	PROTAP Tata Cara Masuk / Keluar Ruang Produksi Kelas 2	No : PHPPS001
		Revisi : 05
		Berlaku : 03 FEB 2023
		Paraf : 

4.2.6 Pakai kembali pakaian luar	
4.2.7 Keluar ruang ganti dan ambil sepatu luar dari rak sepatu, berjalan tanpa alas kaki menuju pintu keluar. Pastikan pintu dalam keadaan tertutup.	



5 Lampiran

- 5.1 Lampiran 1. Cara Masuk Ruang Produksi Kelas 2
- 5.2 Lampiran 2. Cara Keluar Ruang Produksi Kelas 2

6 Pustaka

7 Catatan Perubahan

Revisi	Berlaku	Perubahan
00	09 Feb 2015	Protap terbitan pertama
01	22 Agu 2016	Pada format dokumen
02	16 Okt 2018	Penambahan lampiran cara masuk dan keluar ruang produksi kelas 2
03	20 Feb 2019	Pada format dokumen mengikuti ketentuan penyusunan dokumen No. XQS011

 indofarma	PROTAP Tata Cara Masuk / Keluar Ruang Produksi Kelas 2	No : PHPPS001
		Revisi : 05
		Berlaku : 03 FEB 2023
		Paraf : 

04	15 Mar 2021	Pada cakupan, penanggung jawab, tinjauan ulang, distribusi, pengesahan dan tinjauan
05	03 FEB 2023	Pada cakupan, penanggung jawab, tinjauan ulang, distribusi, pengesahan dan tinjauan





8 Tinjauan Ulang

Protap ini akan ditinjau ulang setiap 2 tahun atau kurang (jika perlu) oleh Manajer Produksi dan Manajer Pemastian Mutu

9 Distribusi



Secara umum salinan protap ini di distribusikan ke Produksi Herbal.

10 Pengesahan

Keterangan	Jabatan	Kode Bidang	Tanda tangan	Tanggal
Disusun oleh	Supervisor Produksi	PR		03 Feb 2023
Diperiksa oleh	Asman Produksi	PR		03 Feb 2023
Disetujui oleh	Manajer Produksi	PR		03 Feb 2023
	Manajer Pemastian Mutu	PM		03 Feb 2023










11 Tinjauan



No	Peninjau	Tgl Tinjauan	Tanda tangan	Rekomendasi
1	Manajer Produksi			
	Manajer Pemastian Mutu			
2	Manajer Produksi			
	Manajer Pemastian Mutu			

 indofarma	PROTAP Tata Cara Masuk / Keluar Ruang Produksi Kelas 2	No : PHPPS001
		Revisi : 05
		Berlaku : 03 FEB 2023
		Paraf : 

Lampiran 1 :






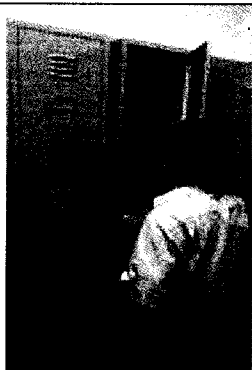

Cara Masuk Ruang Produksi Kelas 2

				
Bersihkan sepatu luar di keset sebelum memasuki gedung. Lepaskan sepatu yang digunakan dari luar, personil berjalan tanpa alas kaki.	Letakan di rak sepatu.	Masuk ke ruang ganti pakaian luar kelas 2 pria/wanita.	Simpan pakaian rumah serta benda-benda yang tidak berhubungan dengan produksi di loker yang sudah ditentukan dan pastikan loker tertutup/terkunci.	Masuk ke ruang ganti pakaian kerja kelas 2 pria / wanita
				
Ambil dan pakai pakaian kerja kelas 2 yang bersih dan pakai beserta alat pelindung diri seperti topi dan masker (bila diperlukan) serta alat pelindung diri lain yang ditentukan.	Periksa kelengkapan dan kerapihan pakaian kerja di cermin	Masuk ke ruang kerja kelas 2 melalui ruang antara	Cuci tangan sebelum memasuki area kerja dan keringkan. Gunakan desinfektan pada seluruh telapak tangan	

	PROTAP Tata Cara Masuk / Keluar Ruang Produksi Kelas 2	No : PHPPS001
		Revisi : 05
		Berlaku: 03 FEB 2023
		Paraf : 

Lampiran 2 :

Cara Keluar Ruang Produksi Kelas 2

			
Keluar gedung produksi melalui ruang antara.	Cuci tangan sebelum meninggalkan area kerja.	Masuk ke ruang ganti pakaian luar kelas 2 pria/wanita.	Lepaskan pakaian kerja kelas 2 dan alat pelindung diri yang dipakai, lalu gantung di lemari pakaian kelas 2 jika akan digunakan lagi. Pakaian kerja diganti sesuai dengan ketentuan pakaian kerja. Simpan pakaian kerja yang kotor dan masker serta topi kotor dalam tempat pakaian kotor.
			
Masuk ke ruang ganti pakaian luar kelas 2 pria/wanita.	Pakai kembali pakaian luar	Keluar ruang ganti dan ambil sepatu luar dari rak sepatu, berjalan tanpa alas kaki menuju pintu keluar. Pastikan pintu dalam keadaan tertutup.	