
	PROTAP Cara Masuk / Keluar Pengunjung Gedung Produksi Herbal	No : PHPPS003
		Revisi : 05
		Berlaku : 09 MAR 2023
		Paraf : 

1 Tujuan

Agar setiap pengunjung dapat masuk/keluar Gedung Produksi Herbal dengan benar, sehingga dapat mencegah kontaminasi terhadap lingkungan produksi

2 Cakupan

Protap ini berlaku untuk cara masuk/keluar Gedung Produksi Herbal


3 Penanggung Jawab

Penanggung jawab pelaksanaan protap ini adalah Manajer Produksi

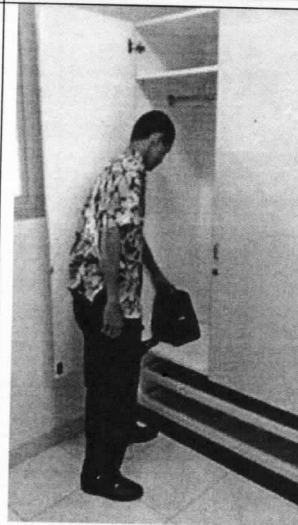
4 Prosedur



4.1 Cara Masuk Gedung Produksi Herbal

4.1.1. Pengunjung masuk melalui pintu utama, kemudian masuk ke ruang ganti tamu.

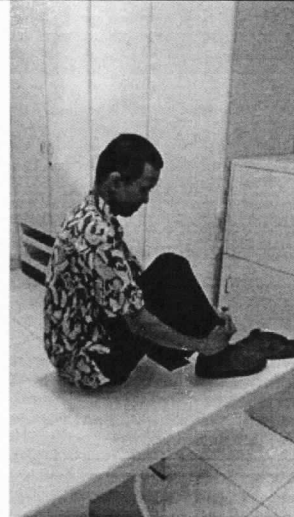


4.1.2. Letakan barang-barang seperti tas dan lain-lain di lemari penyimpanan barang pengunjung.



	PROTAP Cara Masuk / Keluar Pengunjung Gedung Produksi Herbal	No : PHPPS003
		Revisi : 05
		Berlaku : 09 MAR 2023
		Paraf : 


4.1.3. Ambil shoes cover/sepatu produksi dari dalam lemari pakaian khusus tamu dan kenakan shoes cover/sepatu produksi pada kaki kanan, lalu langkahkan kaki kanan melalui bangku pembatas ke area bersih.





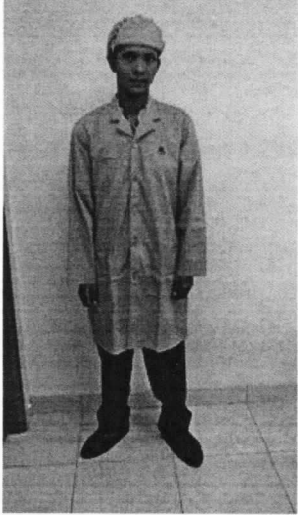


4.1.4. Kenakan shoes cover/sepatu produksi pada kaki kiri, lalu langkahkan kaki kiri ke area bersih.





4.1.5. Ambil pakaian khusus tamu (labjas) dan tutup kepala dari dalam lemari pakaian khusus tamu.




	PROTAP Cara Masuk / Keluar Pengunjung Gedung Produksi Herbal	No : PHPPS003
		Revisi : 05
		Berlaku : 09 MAR 2023
		Paraf : 

<p>4.1.6. Kenakan pakaian khusus tamu (lab jas) beserta tutup kepala dan masker (bila perlu)</p> <p>4.1.7. Cuci tangan dengan desinfektan yang tersedia.</p>	
<p>4.1.8. Tekan tombol berwarna hijau pada sebelah pintu menuju ruang antara hingga lampu hijau menyala kemudian tarik atau dorong pintu sesuai label tarik/dorong pintu</p>	
<p>4.1.9. Masuk ke dalam ruang antara, lalu pastikan pintu tersebut tertutup kembali.</p>	



	PROTAP Cara Masuk / Keluar Pengunjung Gedung Produksi Herbal	No : PHPPS003
		Revisi : 05
		Berlaku : 09 MAR 2023
		Paraf : 

4.1.10. Tekan tombol berwarna hijau pada sebelah pintu menuju koridor produksi hingga lampu hijau menyala kemudian tarik atau dorong pintu sesuai label tarik/dorong pintu.



4.1.11. Masuk ke dalam koridor produksi, lalu pastikan pintu tersebut tertutup kembali



	PROTAP Cara Masuk / Keluar Pengunjung Gedung Produksi Herbal	No : PHPPS003
		Revisi : 05
		Berlaku : 09 MAR 2023
		Paraf : 

4.2 Cara Keluar Dari Gedung Produksi Herbal


4.2.1. Tekan tombol berwarna hijau pada sebelah pintu menuju ruang antara hingga lampu hijau menyala kemudian tarik atau dorong pintu sesuai label tarik/dorong pintu.





4.2.2. Masuk ke dalam ruang antara, lalu pastikan pintu tersebut tertutup kembali




4.2.3. Tekan tombol berwarna hijau pada sebelah pintu menuju ruang ganti tamu hingga lampu hijau menyala kemudian tarik atau dorong pintu sesuai label tarik/dorong pintu

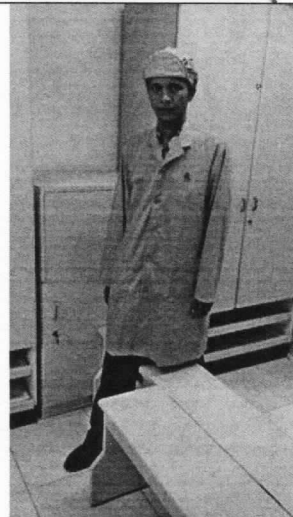


	PROTAP Cara Masuk / Keluar Pengunjung Gedung Produksi Herbal	No : PHPPS003
		Revisi : 05
		Berlaku : 09 MAR 2023
		Paraf : 


4.2.4. Masuk ke dalam loker tamu, lalu pastikan pintu tersebut tertutup kembali





4.2.5. Langkahkan kaki melalui bangku pembatas area bersih kemudian lepaskan *shoes cover*



4.2.6. Lepaskan pakaian khusus tamu (lab jas) beserta tutup kepala dan *shoes cover* kemudian masukan ke dalam lemari baju kotor.



	PROTAP Cara Masuk / Keluar Pengunjung Gedung Produksi Herbal	No : PHPPS003
		Revisi : 05
		Berlaku : 09 MAR 2023
		Paraf : 

4.2.7. Ambil kembali barang-barang seperti tas dan lain-lain dari lemari penyimpanan barang pengunjung.



4.2.8. Pengunjung keluar melalui pintu menuju lobby herbal.



5 Lampiran



- 5.1 Lampiran 1. Cara Masuk Gedung Produksi Herbal
- 5.2 Lampiran 2. Cara Keluar Gedung Produksi Herbal

6 Pustaka

-

7 Catatan Perubahan

Revisi	Berlaku	Perubahan
00	09 Feb 2015	Protap terbitan pertama

 indofarma	PROTAP Cara Masuk / Keluar Pengunjung Gedung Produksi Herbal	No : PHPPS003
		Revisi : 05
		Berlaku: 09 MAR 2023
		Paraf : 

01	22 Agu 2016	Pada format dokumen
02	18 Okt 2016	Penambahan lampiran cara masuk dan keluar gedung produksi herbal
03	25 Feb 2019	Pada format dokumen mengikuti ketentuan penyusunan dokumen No. XQS011
04	15 Maret 2021	Pada cakupan, penanggung jawab, tinjauan ulang, distribusi, pengesahan dan tinjauan
05	09 MAR 2023	Pada cakupan, penanggung jawab





8 Tinjauan Ulang

Protap ini akan ditinjau ulang setiap 2 tahun atau kurang (jika perlu) oleh Manajer Produksi dan Manajer Pemastian Mutu.

9 Distribusi



Secara umum salinan protap ini di distribusikan ke Seksi Produksi Herbal Bidang Produksi

10 Pengesahan

Keterangan	Jabatan	Kode Bidang	Tanda tangan	Tanggal
Disusun oleh	Supervisor Herbal	PR		20 Feb 2023
Diperiksa oleh	Asman Produksi Herbal	PR		09 Mar 2023
Disetujui Oleh	Manajer Produksi	PR		09 mar 2023
	Manajer Pemastian Mutu	PM		09 mar 2023






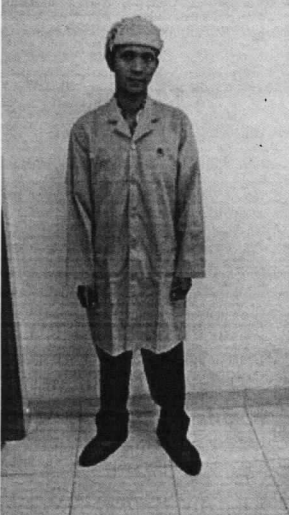


11 Tinjauan



No.	Peninjau	Tgl Tinjauan	Tanda tangan	Rekomendasi
1	Manajer Produksi			
	Manajer Pemastian Mutu			
2	Manajer Produksi			
	Manajer Pemastian Mutu			

	PROTAP Cara Masuk / Keluar Pengunjung Gedung Produksi Herbal	No : PHPPS003
		Revisi : 05
		Berlaku : 09 MAR 2023
		Paraf : 

Lampiran 1 :





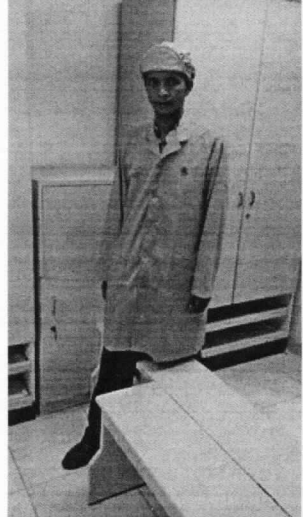
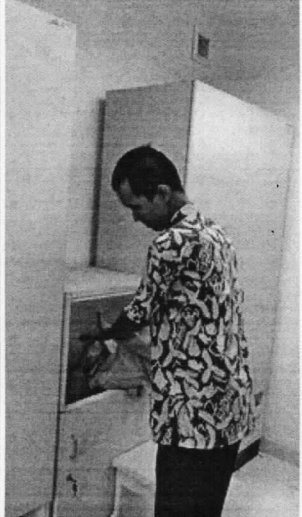
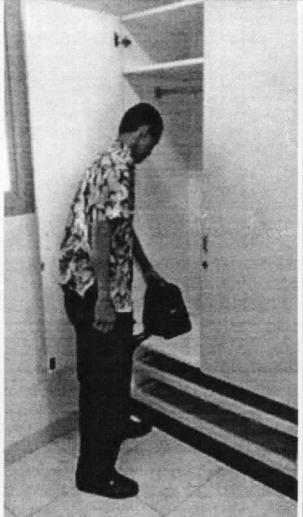

Cara Masuk Gedung Produksi Herbal

			
<p>Pengunjung masuk melalui pintu utama, kemudian masuk ke ruang ganti tamu</p>	<p>Letakan barang-barang seperti tas dan lain-lain di lemari penyimpanan barang pengunjung.</p>	<p>Ambil shoes cover/sepatu produksi dari dalam lemari pakaian khusus tamu dan kenakan shoes cover/sepatu produksi pada kaki kanan, lalu langkahkan kaki kanan melalui bangku pembatas ke area bersih.</p>	<p>Kenakan shoes cover/sepatu produksi pada kaki kiri, lalu langkahkan kaki kiri ke area bersih.</p>
			
<p>Ambil pakaian khusus tamu (labjas) dan tutup kepala dari dalam lemari pakaian khusus tamu.</p>	<p>Kenakan pakaian khusus tamu (labjas) beserta tutup kepala. Cuci tangan dengan desinfektan yang tersedia</p>	<p>Tekan tombol berwarna hijau pada sebelah pintu menuju ruang antara hingga lampu hijau menyala kemudian tarik atau dorong pintu sesuai label tarik/dorong pintu</p>	<p>Masuk ke dalam ruang antara, lalu pastikan pintu tersebut tertutup kembali.</p>

	PROTAP Cara Masuk / Keluar Pengunjung Gedung Produksi Herbal	No : PHPPS003
		Revisi : 05
		Berlaku: 09 MAR 2023
		Paraf : 

Lampiran 2 :

Cara Keluar Gedung Produksi Herbal

			
Tekan tombol berwarna hijau pada sebelah pintu menuju ruang antara hingga lampu hijau menyala kemudian tarik atau dorong pintu sesuai label tarik/dorong pintu	Masuk ke dalam ruang antara, lalu pastikan pintu tersebut tertutup kembali	Tekan tombol berwarna hijau pada sebelah pintu menuju ruang ganti tamu hingga lampu hijau menyala kemudian tarik atau dorong pintu sesuai label tarik/dorong pintu	Masuk ke dalam loker tamu, lalu pastikan pintu tersebut tertutup kembali
			
Langkahkan kaki melalui bangku pembatas area bersih kemudian lepaskan shoes cover	Lepaskan pakaian khusus tamu (labjas) beserta tutup kepala dan shoe cover kemudian masukan ke dalam lemari baju kotor.	Ambil kembali barang-barang seperti tas dan lain-lain dari lemari penyimpanan barang pengunjung	Pengunjung keluar melalui pintu menuju lobby herbal.