
	PROTAP Cara Pembersihan Toilet	No : PHPPS010
		Revisi : 03
		Berlaku : 30 NOV 2021
		Paraf : 

1 Tujuan

Protap ini sebagai panduan bagi petugas sanitasi untuk melakukan pembersihan toilet secara rutin dan benar sehingga diperoleh kondisi toilet yang baik.

2 Cakupan

Protap ini berlaku untuk pembersihan toilet di Produksi Extract & Natural Medicine.

3 Penanggung Jawab

- 3.1 Penanggung jawab untuk melatih, mengevaluasi, dan mereview pelaksanaan protap ini adalah Supervisor Produksi Extract & Natural Medicine.
- 3.2 Penanggung jawab untuk melaksanakan protap ini adalah operator/pelaksana.

4 Alat dan Bahan

- 4.1 Desinfektan
- 4.2 Sikat
- 4.3 Pembersih kaca
- 4.4 Lap pembersih
- 4.5 Pengharum ruangan

5 Prosedur

5.1 Sanitasi Harian

5.1.1 Kloset, lantai, wastafel dan cermin :

- 5.1.1.1 Beri cairan desinfektan pada permukaan kloset secukupnya, lalu sikat kloset hingga bersih.
- 5.1.1.2 Beri cairan disinfektan pada lantai toilet secukupnya, lalu sikat hingga bersih.
- 5.1.1.3 Beri cairan disinfektan pada wastafel secukupnya, lalu sikat hingga bersih.
- 5.1.1.4 Periksa ketersediaan sabun cair untuk mencuci tangan, isi kembali jika habis.
- 5.1.1.5 Bersihkan kaca dan cermin toilet menggunakan pembersih kaca dan lap.
- 5.1.1.6 Periksa keset depan kamar mandi, cuci keset jika basah, dan ganti dengan keset kering.
- 5.1.1.7 Semprot dengan pengharum ruangan secukupnya.

5.1.2 Ember dan Gayung

- 5.1.2.1 Beri cairan desinfektan pada bak/ember penampungan secukupnya, lalu sikat bak/ember penampungan hingga bersih.
- 5.1.2.2 Beri cairan disinfektan pada gayung secukupnya, lalu sikat gayung hingga bersih.

5.2 Sanitasi Bulanan

5.2.1 Dinding dan Plavon



- 5.2.1.1 Lap dengan majong yang dibasahi air.
- 5.2.1.2 Lap dengan majong yang bersih dan kering.

5.3 Catat aktivitas sanitasi pada formulir Catatan Sanitasi Toilet

6 Pustaka

7 Lampiran

- 7.1 Formulir Catatan Sanitasi Toilet

	PROTAP Cara Pembersihan Toilet	No : PHPPS010
		Revisi : 03
		Berlaku : 30 NOV 2021
		Paraf : 

8 Catatan Perubahan

Revisi	Berlaku	Perubahan
00	09 Feb 2015	Protap terbitan pertama
01	25 Feb 2019	Pada format dokumen mengikuti ketentuan penyusunan dokumen No. XQS011
02	24 Okt 2019	Perubahan pada prosedur point 5.1 dan 5.2
03	30 NOV 2021	Pada nama bidang




9 Tinjauan Ulang

Protap ini akan ditinjau ulang setiap 2 tahun atau kurang (jika perlu) oleh Head of Extract & Natural Medicine dan Manajer Pemastian Mutu

10 Distribusi

Secara umum salinan protap ini di distribusikan ke Produksi Extract & Natural Medicine.

11 Pengesahan

Keterangan	Jabatan	Kode Bidang	Tanda tangan	Tanggal
Disusun oleh	Supervisor Produksi	HP		30 NOV 2021
Diperiksa oleh	Asman Produksi	HP		30 NOV 2021
Disetujui oleh	Head of Extract & Natural Medicine	HP		30 NOV 2021
	Manajer Pemastian Mutu	PM		30 NOV 2021

12 Tinjauan

No	Peninjau	Tgl Tinjauan	Tanda tangan	Rekomendasi
1	Head of Extract & Natural Medicine			
	Manajer Pemastian Mutu			
2	Head of Extract & Natural Medicine			
	Manajer Pemastian Mutu			



CATATAN SANITASI TOILET

Nomor : FHP009
 Revisi : 01
 Berlaku : 01-Nov-2019
 Hal. : 1/1

Bidang :		Seksi :	Bulan :	Tahun :	Ruangan :																											No. Ruangan :	
					1	2	3	4	5	6	7	8	9	10	11	12	13	14	15	16	17	18	19	20	21	22	23	24	25	26	27	28	29
Alat dan Ruang		Tanggal																															
A. Sanitasi Harian																																	
1	Kloset																																
2	Lantai																																
3	Wastafel																																
4	Cermin																																
5	Ember																																
6	Gayung																																
B. Sanitasi Bulanan																																	
1	Plafon																																
2	Dinding																																
Paraf Pelaksana																																	
Paraf Supervisor																																	
Keterangan :		Catatan :																											Bekasi, Asman				
1. Sanitasi dilakukan sesuai dengan Protap Cara Sanitasi Toilet																																	
2. Desinfektan yang digunakan :																																	
2.1. Cairan pembersih lantai.																																	