

	PROTAP Cara Sanitasi Ruangan Ekstraksi, Evaporasi dan Spray Dry	No : PHPPS011
		Revisi : 03
		Berlaku : 03 FEB 2023
		Paraf : 

1 Tujuan

Agar ruangan selalu dalam keadaan bersih dan siap pakai, bebas dari debu dan kontaminasi produk sebelumnya.

2 Cakupan

Protap ini berlaku untuk kegiatan sanitasi ruangan ekstraksi, evaporasi, dan spray dry yang ada di Produksi Herbal.

3 Penanggung Jawab

3.1 Penanggung jawab untuk melatih dan mengevaluasi pelaksanaan protap ini adalah Supervisor Herbal.

3.2 Penanggung jawab untuk melaksanakan protap ini adalah petugas sanitasi.

4 Bahan / Alat

- 4.1 Vacuum Cleaner
- 4.2 Mesin penyikat lantai (floor brusher machine)
- 4.3 Majong / lap kanebo
- 4.4 Sikat lantai
- 4.5 Cleaner solution
- 4.6 Alat pembersih kaca
- 4.7 Alat pel atau mesin penyikat lantai
- 4.8 Kantong Plastik untuk wadah limbah

5 Prosedur

5.1 Lakukan pembersihan area ekstraksi (ruang lantai 1 dan mezanin) dan ruang evaporasi sebagai berikut:

5.1.1 Sanitasi harian

5.1.1.1 Lantai & mezanin

5.1.1.1.1 Keluarkan barang/alat yang tidak diperlukan atau alat/barang yang akan dibersihkan.

5.1.1.1.2 Sedot debu dengan menggunakan vacuum cleaner atau sapu lobby.

5.1.1.1.3 Pel / siram dengan larutan desinfektan yang sesuai, jika perlu memakai mesin penyikat lantai.

5.1.1.2 Meja, kursi, dan lemari

5.1.1.2.1 Keluarkan barang/alat yang tidak diperlukan dan susun serta rapikan.

5.1.1.2.2 Lap dengan majong, bila perlu majong yang dibasahi DW.

5.1.1.2.3 Keringkan dengan majong yang bersih dan kering.

5.1.1.2.4 Jika ada noda yang tidak hilang dengan DW, gunakan alkohol 70%.

5.1.1.2.5 Lap dengan majong yang bersih dan kering.

5.1.1.3 Pintu dan jendela kaca

5.1.1.3.1 Lap dengan majong, bila perlu majong dibasahi DW.

5.1.1.3.2 Semprot kaca dengan cairan pembersih kaca.

5.1.1.3.3 Lap dengan majong yang bersih dan kering.

5.1.2 Sanitasi Bulanan

5.1.1.1 Plafon dan lampu

5.1.1.1.1 Matikan saklar lampu dan lepas kap/penutup lampu.

5.1.1.1.2 Lap dengan majong yang dibasahi DW.



5.1.1.1.3 Lap dengan majong yang bersih dan kering.

5.1.1.2 Grill saluran udara

5.1.1.2.1 Lepaskan grill saluran udara.

5.1.1.2.2 Lap dengan majong yang dibasahi DW, bila perlu dicuci dengan DW.

5.1.1.2.3 Lap lagi dengan majong yang bersih dan kering.

	PROTAP Cara Sanitasi Ruang Ekstraksi, Evaporasi dan Spray Dry	No : PHPPS011
		Revisi : 03
		Berlaku : 03 FEB 2023
		Paraf : 

5.1.1.3 Dinding

5.1.1.3.1 Lap dengan majong yang dibasahi DW.

5.1.1.3.2 Lap dengan majong yang bersih dan kering.

5.1.3 Catat aktivitas sanitasi pada formulir Catatan Sanitasi Ruang dan Peralatan di Kelas 2

5.2 Lakukan pembersihan area spray dry dengan cara sebagai berikut:

5.2.1 Sanitasi harian

5.2.1.1 Lantai

5.2.1.2.1 Keluarkan barang/alat yang tidak diperlukan atau alat/barang yang akan dibersihkan.

5.2.1.2.2 Sedot debu dengan menggunakan vacuum cleaner atau sapu lobby.

5.2.1.2.3 Pel dengan larutan desinfektan yang sesuai, jika perlu memakai mesin penyikat lantai.

5.2.1.2 Meja, kursi, dan lemari

5.2.1.2.1 Keluarkan barang/alat yang tidak diperlukan dan susun serta rapikan.

5.2.1.2.2 Lap dengan majong, bila perlu majong yang dibasahi DW.

5.2.1.2.3 Keringkan dengan majong yang bersih dan kering.

5.2.1.2.4 Jika ada noda yang tidak hilang dengan DW, gunakan alkohol 70%.

5.2.1.2.5 Lap dengan majong yang bersih dan kering.

5.2.1.3 Pintu dan jendela kaca

5.2.1.3.1 Lap dengan majong, bila perlu majong dibasahi DW.

5.2.1.3.2 Semprot kaca dengan cairan pembersih kaca.

5.2.1.3.3 Lap dengan majong yang bersih dan kering.

5.2.1.4 Dust Collector

5.2.1.4.1 Lap dengan majong yang dibasahi DW, bila perlu dicuci dengan DW.

5.2.1.4.2 Lap dengan majong yang bersih dan kering

5.2.2 Sanitasi Mingguan

5.2.2.2 Plafon dan lampu

5.2.2.2.1 Matikan saklar lampu dan lepas kap/penutup lampu.

5.2.2.2.2 Lap dengan majong yang dibasahi DW.

5.2.2.2.3 Lap dengan majong yang bersih dan kering.

5.2.2.3 Grill saluran udara

5.2.2.3.1 Lepaskan grill saluran udara.

5.2.2.3.2 Lap dengan majong yang dibasahi DW, bila perlu dicuci dengan DW.



5.2.2.3.3 Lap lagi dengan majong yang bersih dan kering.

5.2.2.4 Dinding

5.2.2.4.1 Lap dengan majong yang dibasahi DW.

5.2.2.4.2 Lap dengan majong yang bersih dan kering.

5.2.3 Catat aktivitas sanitasi pada formulir Catatan Sanitasi Ruang dan Peralatan di Kelas 1.

	PROTAP Cara Sanitasi Ruang Ekstraksi, Evaporasi dan Spray Dry	No : PHPPS011
		Revisi : 03
		Berlaku : 03 FEB 2023
		Paraf : 

7 Catatan Perubahan

Revisi	Berlaku	Perubahan
00	09 Feb 2015	Protap terbitan pertama
01	25 Feb 2019	Pada format dokumen mengikuti ketentuan penyusunan dokumen No. XQS011
02	22 Jan 2021	Penambahan pada prosedur point 5
03	03 FEB 2023	Pada Cakupan, penanggung jawab, tinjauan ulang, distribusi, pengesahan, dan tinjauan





8 Tinjauan Ulang

Protap ini akan ditinjau ulang setiap 2 tahun atau kurang (jika perlu) oleh Manajer Produksi dan Manajer Pemastian Mutu

9 Distribusi

Secara umum salinan protap ini di distribusikan ke Produksi Herbal.

10 Pengesahan

Keterangan	Jabatan	Kode Bidang	Tanda tangan	Tanggal
Disusun oleh	Supervisor Produksi	PR		03 Feb 2023
Diperiksa oleh	Asman Produksi	PR		03 Feb 2023
Disetujui oleh	Manajer Produksi	PR		03 Feb 2023
	Manajer Pemastian Mutu	PM		03 Feb 2023

11 Tinjauan

No	Peninjau	Tgl Tinjauan	Tanda tangan	Rekomendasi
1	Manajer Produksi			
	Manajer Pemastian Mutu			
2	Manajer Produksi			
	Manajer Pemastian Mutu			