

 indofarma	PROTAP Sanitasi Toilet dan Tempat Ibadah	No : PKMP032
		Revisi : 02
		Berlaku : 01 OCT 2019
		Paraf : 

1 Tujuan

Agar ruangan dan peralatan selalu dalam keadaan bersih, bebas dari debu dan siap pakai.

2 Cakupan

Protap ini berlaku untuk sanitasi toilet dan tempat ibadah di Seksi Pengemasan.

3 Penanggung Jawab

Penanggung jawab protap ini adalah Manajer Produksi.

4 Bahan dan Alat

- 4.1 Kain pel, kain lap/majong.
- 4.2 Lap lobby, rakbol.
- 4.3 Pembersih vakum.
- 4.4 Alat/mesin penyikat lantai
- 4.5 Air & alkohol 70%.
- 4.6 Desinfektan & pembersih kaca.

5 Prosedur

5.1 Pakailah alat pelindung diri sebelum proses dimulai seperti pakaian kerja (*wearpack*), masker, topi, sarung tangan dan sepatu atau alat pelindung diri lainnya yang ditentukan.

5.2 Sanitasi harian :

5.2.1 Lantai dan toilet :

- 5.2.1.1 Bersihkan debu dan kotoran dan kumpulkan dalam tempat sampah.
- 5.2.1.2 Pel atau sikat dengan larutan desinfektan.
- 5.2.1.3 Lakukan pekerjaan butir 5.2.1.1 dan 5.2.1.2 sebelum atau selesai pekerjaan.

5.2.2 Kaca jendela dan pintu :

- 5.2.2.1 Lap dengan majong yang dibasahi air/pembersih kaca.
- 5.2.2.2 Keringkan dengan majong yang bersih dan kering.
- 5.2.2.3 Lakukan pekerjaan butir 5.2.2.1 dan 5.2.2.2 sebelum atau selesai pekerjaan.

5.2.3 Lemari dan tempat sampah :

- 5.2.3.1 Lap dengan majong yang dibasahi air.
- 5.2.3.2 Keringkan dengan majong yang bersih dan kering.
- 5.2.3.3 Jika ada noda yang tidak hilang dengan air, gunakan alkohol 70%.
- 5.2.3.4 Lakukan pekerjaan butir 5.2.3.1 dan 5.2.3.3 sebelum atau selesai pekerjaan

5.2.4 Cermin dan wastafel :

- 5.2.4.1 Lap dengan majong yang dibasahi air.
- 5.2.4.2 Keringkan dengan majong yang bersih dan kering.
- 5.2.4.3 Jika ada noda yang tidak hilang dengan air, gunakan alkohol 70%.
- 5.2.4.4 Lakukan pekerjaan butir 5.2.4.1 dan 5.2.4.3 sebelum atau selesai pekerjaan

5.3 Sanitasi mingguan :

5.3.1 Plavon

- 5.3.1.1 Lap dengan lap lobby/rakbol yang kering.
- 5.3.1.2 Jika ada noda yang tidak hilang dengan air, gunakan majong yang dibasahi air atau alkohol 70%.
- 5.3.1.3 Lakukan pekerjaan butir 5.3.1.1 dan 5.3.1.2 setelah selesai pekerjaan

5.3.2 Dinding

- 5.3.2.1 Lap dengan lap lobby/rakbol yang kering.
- 5.3.2.2 Jika ada noda yang tidak hilang dengan air, gunakan majong yang dibasahi air atau alkohol 70%.
- 5.3.2.3 Lakukan pekerjaan butir 5.3.2.1 dan 5.3.2.2 setelah selesai pekerjaan.

5.3.3 Gril saluran udara

- 5.3.3.1 Lepaskan gril saluran udara.
- 5.3.3.2 Lap dengan majong yang dibasahi air.
- 5.3.3.3 Lap lagi dengan majong yang disahi alkohol 70%.
- 5.3.3.4 Lakukan pekerjaan butir 5.3.3.1 dan 5.3.3.3 setelah selesai pekerjaan.

	PROTAP Sanitasi Toilet dan Tempat Ibadah	No : PKMP032
		Revisi : 02
		Berlaku : 01 OCT 2019
		Paraf : ↓

5.3.4 Karpét

5.3.4.1 Bersihkan karpét dengan pembersih vacuum atau alat pembersih lain.

5.3.4.2 Cuci dan jemur hingga kering bila karpét dianggap kotor.

5.3.4.3 Lakukan pekerjaan butir 5.3.4.1 dan 5.3.4.2 sebelum atau selesai pekerjaan.

4.3.1 Letakan produk ruahan berupa botol belum berlabel, strip, blister atau sachet dalam wadah khusus / plastik.

4.3.2 Tempelkan label dalam proses setiap wadah, antara lain berisi nama produk, nomor bets, jumlah dan status produk (misal : belum disortir, menunggu kotak / karton / label / brosur dll).

4.3.3 Letakan wadah diatas palet, satu palet sedapat mungkin hanya ada satu produk.

4.3.4 Letakan palet ditempat yang aman atau pada lini pengemasan produk tersebut untuk dilanjutkan proses pengemasannya.

5.4 Sanitasi bulanan :

5.4.1 Lampu

5.4.1.1 Lap lampu dengan majong kering dan basah.

5.4.1.2 Lakukan pekerjaan di atas setelah selesai pekerjaan.

5.5 Pencatatan.

Lakukan pencatatan pekerjaan diatas pada formulir Catatan Sanitasi Toilet dan Tempat Ibadah.

5.6 Apabila terjadi ceceran atau tumpahan bahan beracun dan berbahaya (B3), lakukan sesuai protap cara penanganan ceceran atau tumpahan limbah B3 terkait.

6 Tindak Lanjut

Supervisor melakukan pengecekan kebersihan ruangan dan peralatan, dan apabila ditemukan masih belum memenuhi syarat, maka supervisor memerintahkan pelaksana untuk melakukan sanitasi ulang sampai memenuhi syarat.

7 Lampiran

Formulir Catatan Sanitasi Toilet dan Tempat Ibadah.

8 Pustaka

Tidak ada.

9 Catatan Perubahan

Revisi	Berlaku	Perubahan
01	15 Mar 2017	Perubahan pada penghilangan bahasa Inggris.
02	01 OCT 2019	Perubahan format baru sesuai dengan Ketentuan Umum Penyusunan Dokumen No. XQS011.

10 Tinjauan Ulang

Protap ini akan di tinjau ulang setiap 2 tahun atau kurang (jika perlu) oleh Manajer Produksi dan Manajer Pemastian Mutu.





11 Distribusi

Secara umum salinan protap ini akan didistribusikan ke :



11.1 Bidang Produksi.

 indofarma	PROTAP Sanitasi Toilet dan Tempat Ibadah	No : PKMP032
		Revisi : 02
		Berlaku : 01 OCT 2019
		Paraf : 

12 Pengesahan

Keterangan	Jabatan	Kode Bidang	Tanda tangan	Tanggal
Disusun oleh	Supervisor Pengemasan	PR		01 Okt 2019
Diperiksa oleh	Asman Pengemasan	PR		01 Okt 2019
Disetujui oleh	Manajer Produksi	PR		01 Okt 2019
	Manajer Pemastian Mutu	PM		01 Okt 2019

13 Tinjauan

No.	Peninjau	Tgl. Tinjauan	Tanda tangan	Rekomendasi
1	Manajer Produksi	23 SEP 2019 ²⁰²⁴		Protap tersebut masih sesuai
	Manajer Pemastian Mutu	27 SEP 2019		masih sesuai
2	Manajer Produksi			
	Manajer Pemastian Mutu			