
 indofarma	PROTAP Cara Penmbersihan Alat Metal Separator	No : PMSS024
		Revisi : 03
		Berlaku : 20 JUN 2019
		Paraf : 

1 Tujuan

Untuk memastikan bahwa peralatan dibersihkan dengan cara yang benar sehingga peralatan dalam keadaan bersih, bebas dari kontaminan dan siap digunakan

2 Cakupan

Protap ini berlaku untuk pembersihan alat Metal Separator pada Seksi Pengolahan Bidang Produksi.

3 Penanggung Jawab

Penanggung jawab Protap ini Supervisor Pengolahan Bidang Produksi.

4 Bahan dan alat

- 4.1 *Drinking Water* (DW)
- 4.2 *Hot Drinking Water* (HDW)
- 4.3 *Deionized Water* (DIW)
- 4.4 *Sodium Lauryl Sulfat 2 %*
- 4.5 *Compressed Air*
- 4.6 Sikat Nilon
- 4.7 Alkohol 70 %
- 4.8 Kain Majong

5 Prosedur

- 5.1 Pakai alat pelindung diri sebelum dimulai seperti pakaian kerja (*wearpack*), masker, sarung tangan dan sepatu atau alat pelindung diri lain yang ditentukan
- 5.2 Periksa status kebersihan dengan memastikan terdapat label "KOTOR"
- 5.3 Alirkan DW ke dalam hopper mesin, tampung air tersebut dengan vat Plastik
- 5.4 Semprot dengan Larutan *Sodium Lauryl Sulfat 2%* sambil di gosok dengan kain majong.
- 5.5 Alirkan kembali Hopper tersebut dengan HDW agar kotoran yang menempel di Hopper terlepas, jika diperlukan sikat menggunakan sikat nilon
- 5.6 Bilas dengan DIW dan keringkan dengan *Compressed Air*, semprotkan alkohol 70% biarkan mengering
- 5.7 Untuk bagian luar mesin, basahi kain majong dengan DW, kemudian usapkan pada seluruh permukaan luar badan alat serta sela-sela alat yang kotor.
- 5.8 Bersihkan dengan kain majong kering
- 5.9 Tulis label status kebersihan sesuai dengan ketentuan umum penanganan label produksi No.XQS024.
- 5.10 Apabila terdapat ceceran atau tumpahan bahan beracun dan berbahaya (B3), lakukan sesuai protap cara penanganan ceceran atau tumpahan limbah B3 terkait

6 Tindak Lanjut



- 6.1 Apabila mesin tidak dapat dioperasikan setelah dilakukan sanitasi maka Supervisor melaporkan ke Bidang Teknik Pemeliharaan dengan formulir WO.

7 Lampiran

-

8 Pustaka

-

 indofarma	PROTAP Cara Penmembersihan Alat Metal Separator	No : PMSS024
		Revisi : 03
		Berlaku : 20 JUN 2019
		Paraf : 

9 Catatan Perubahan

Revisi	Berlaku	Perubahan
02	13 Des 2016	Perubahan pada alat & bahan, prosedur, format pengesahan, format dokumen mengikuti ketentuan penyusunan dokumen No. XQS011.
03	20 JUN 2019	Perubahan pada bahan & alat, penanggung jawab, prosedur penggantian logo perusahaan dan format header dokumen.

10 Tinjauan Ulang





Protap ini akan ditinjau ulang setiap 2 tahun atau kurang (jika perlu) oleh Manajer Produksi dan Manajer Pemastian Mutu

11 Distribusi

Secara umum salinan Protap ini didistribusikan ke :

11.1 Bidang Produksi

12 Pengesahan

Keterangan	Jabatan	Kode Bidang	Tanda tangan	Tanggal
Disusun oleh	Supervisor Pengolahan	PR		24 Mei 2019
Diperiksa oleh	Asisten Manajer Pengolahan	PR		24 Mei 2019
Disetujui oleh	Manajer Produksi	PR		24 Mei 2019
	Manajer Pemastian Mutu	PM		20 Jun 2019

13 Tinjauan

Peninjauan	Peninjau	Tgl. Tinjauan	Tanda tangan	Rekomendasi
1.	Manajer Produksi			
	Manajer Pemastian Mutu			
2.	Manajer Produksi			
	Manajer Pemastian Mutu			