
 indofarma	PROTAP Tata Cara Masuk dan Keluar Ruang <i>Sampling</i> Bahan Awal	No : PPB061
		Revisi : 04
		Berlaku : 06 MAR 2023
		Paraf : 

1 Tujuan

Agar petugas *sampling* dapat masuk dan keluar ruang *sampling* bahan bahan awal dengan benar, sehingga pencemaran mikroba dan partikel dalam ruangan dapat dikendalikan seminimal mungkin.

2 Cakupan



Protap ini berlaku untuk petugas *sampling* yang akan masuk dan keluar ruangan *sampling* bahan awal.



3 Penanggung Jawab


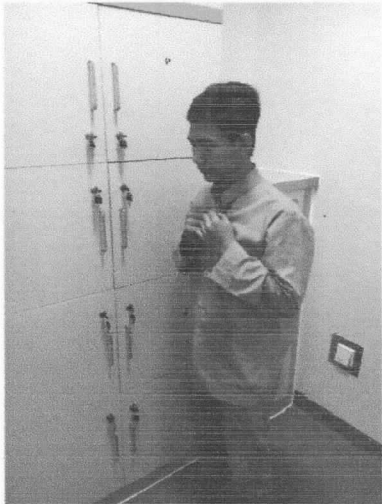

Penanggung jawab protap ini adalah Supervisor Pengujian Bahan Awal.


4 Prosedur




4.1 Tata cara masuk ruang *sampling* bahan awal



No.	Uraian	Gambar
1	Masuk ke dalam ruang loker sepatu rumah/luar	
2	Lepaskan sepatu rumah/luar dan letakkan pada rak sepatu	

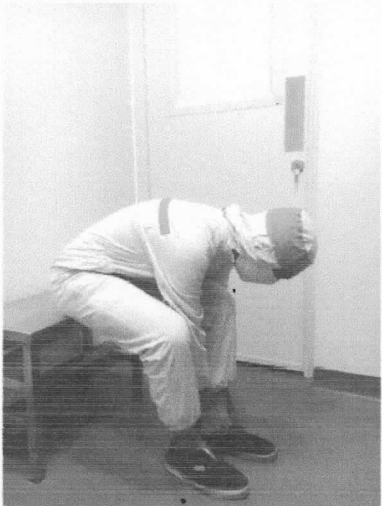
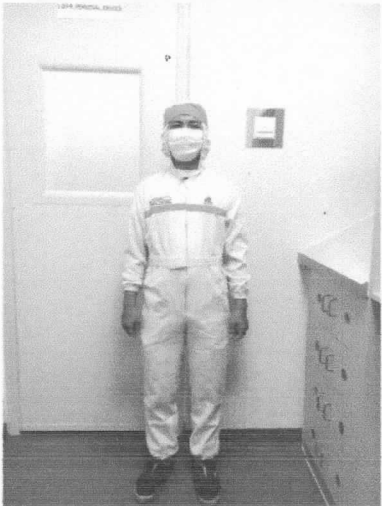

	PROTAP Tata Cara Masuk dan Keluar Ruang Sampling Bahan Awal	No : PPB061
		Revisi : 04
		Berlaku : 06 MAR 2023
		Paraf : 



3	Masuk kedalam ruang ganti baju rumah/luar	
4	Lepaskan pakaian rumah/luar	
5	Letakkan pakaian rumah/luar pada loker yang telah disediakan	

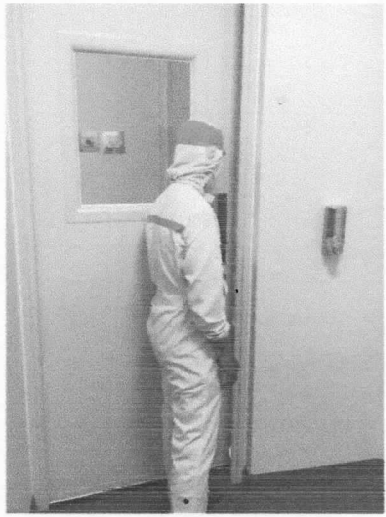
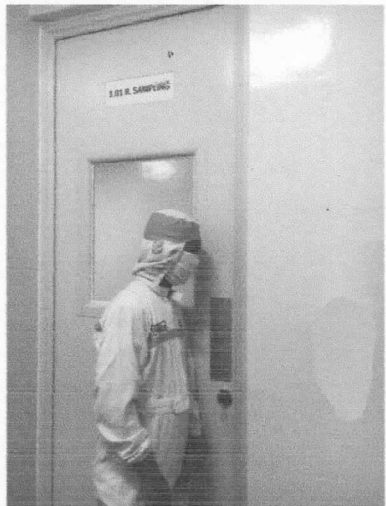
	PROTAP Tata Cara Masuk dan Keluar Ruang Sampling Bahan Awal	No : PPB061
		Revisi : 04
		Berlaku : 06 MAR 2023
		Paraf : ↓

6	Masuk kedalam ruang ganti baju kerja/wearpack	
7	Ambil baju kerja/wearpack dari loker yang telah disediakan	
8	Gunakan pakaian kerja/wearpack dengan benar	

 indofarma	PROTAP Tata Cara Masuk dan Keluar Ruang <i>Sampling Bahan Awal</i>	No : PPB061
		Revisi : 04
		Berlaku : 06 MAR 2023
		Paraf : 

9	Ambil sepatu dari loker yang telah disediakan dan pakai dengan benar	
10	Cek kerapihan dan kelengkapan pakaian kerja (<i>wearpack</i> , masker, sepatu)	
11	Gunakan <i>Hand Sanitizer</i> pada telapak tangan dan usapkan secara merata pada permukaan tangan hingga punggung tangan	

	PROTAP Tata Cara Masuk dan Keluar Ruang <i>Sampling</i> Bahan Awal	No : PPB061
		Revisi : 04
		Berlaku : 06 MAR 2023
		Paraf : 

12	Masuk kedalam ruang <i>personal airlock</i> , buka pintu menggunakan siku tangan	
13	Masuk kedalam area ruang <i>sampling</i> , buka pintu dengan menggunakan siku tangan	

- 4.2 Tata cara keluar ruang *sampling* bahan awal
4.2.1 Ikuti langkah 4.1 dengan urutan berlawanan

5 Catatan Perubahan



Revisi	Berlaku	Perubahan
03	17 DES 2018	1. Perubahan pada keseluruhan prosedur
04	06 MAR 2023	1. Habis masa berlaku

8 Tinjauan ulang





Protap ini akan ditinjau ulang setiap 2 tahun sekali atau kurang (jika perlu) oleh Manajer Pengawasan Mutu dan Manajer Pemastian Mutu.

9 Distribusi

Bidang pengawasan Mutu

	PROTAP Tata Cara Masuk dan Keluar Ruang <i>Sampling Bahan Awal</i>	No : PPB061
		Revisi : 04
		Berlaku : 06 MAR 2023
		Paraf : 

10 Pengesahan

Keterangan	Jabatan	Kode Bidang	Tanda tangan	Tanggal
Disusun oleh	Supervisor Pengujian Bahan Awal dan Bahan Kemasan	AM		06 Mar 2023
Diperiksa oleh	Asman Pengujian Bahan Awal dan Produk	AM		06 Mar 2023
Disetujui oleh	Manajer Pengawasan Mutu	AM		06 Mar 2023
	Manajer Pemastian Mutu	PM		06 Mar 2023

11 Tinjauan

No.	Peninjau	Tgl. Tinjauan	Tanda tangan	Rekomendasi
1	Manajer Pengawasan Mutu			
	Manajer Pemastian Mutu			
2	Manajer Pengawasan Mutu			
	Manajer Pemastian Mutu			