
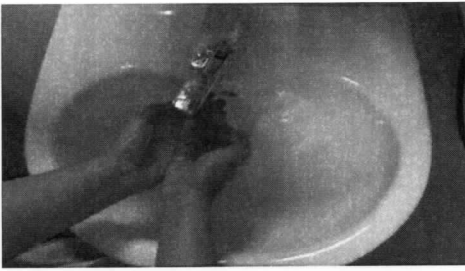
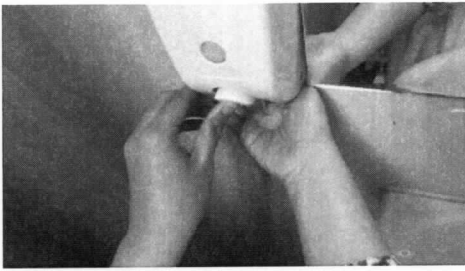
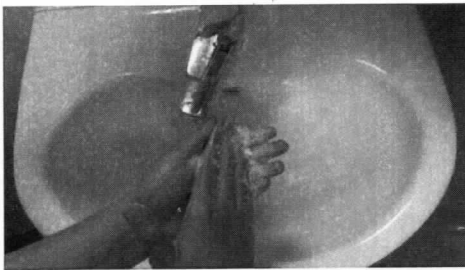


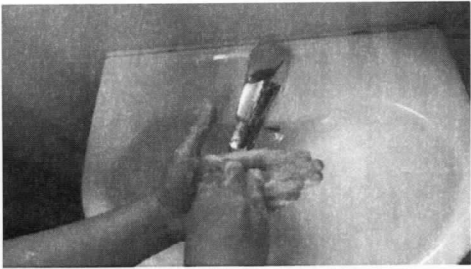

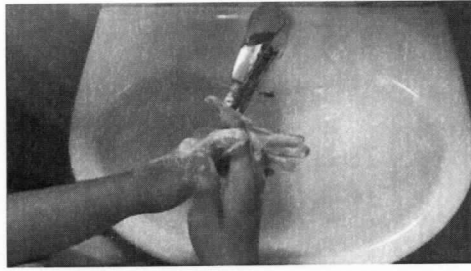
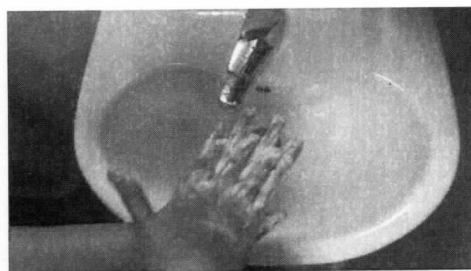
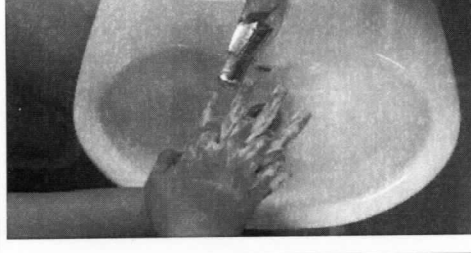


	PROTAP Cara Mencuci Tangan Sebelum / Setelah Masuk Laboratorium Mikrobiologi	No : PPM102
		Revisi : 01
		Berlaku : 27 MAR 2020
		Paraf : 



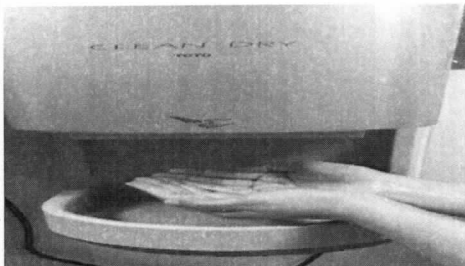
- 1 **Tujuan**
Sebagai panduan untuk mencuci tangan agar dilakukan dengan benar sehingga mencegah terjadinya kontaminasi melalui tangan
- 2 **Cakupan**
Protap ini berlaku bagi seluruh personil sebelum / setelah memasuki ruang laboratorium mikrobiologi
- 3 **Penanggung jawab**
Penanggung jawab protap ini adalah Supervisor Mikrobiologi
- 4 **Bahan dan Alat**
 - 4.1 Wastafel
 - 4.2 Air
 - 4.3 Sabun pencuci tangan
 - 4.4 Alat pengering tangan / *Hand Dryer*
- 5 **Prosedur**

Cara Mencuci Tangan	Gambar
5.1 Basahi tangan dengan air kran	
5.2 Tuangkan sabun cair ditelapak tangan	
5.3 Gosok sampai berbusa	

 indofarma	PROTAP Cara Mencuci Tangan Sebelum / Setelah Masuk Laboratorium Mikrobiologi	No : PPM102
		Revisi : 01
		Berlaku : 27 MAR 2020
		Paraf : 



Cara Mencuci Tangan	Gambar
5.4 Gosok ujung jari di telapak tangan sisi lain secara bergantian	
5.5 Gosok kedua telapak tangan satu dengan yang lain	
5.6 Silangkan jari-jari dan gosok	
5.7 Gosok punggung tangan kiri dengan telapak tangan kanan secara bergantian	
5.8 Gosok jari tangan kiri secara teliti dengan tangan kanan secara bergantian	

 indofarma	PROTAP Cara Mencuci Tangan Sebelum / Setelah Masuk Laboratorium Mikrobiologi	No : PPM102
		Revisi : 01
		Berlaku : 27 MAR 2020
		Paraf : 

Cara Mencuci Tangan	Gambar
5.9 Gosok kedua pergelangan tangan secara bergantian	
5.10 Siram dengan air kran untuk menghilangkan semua sisa sabun	
5.11 Keringkan tangan dengan alat pengering tangan / Hand Dryer	
5.12 Setelah memasuki ruang laboratorium mikrobiologi diwajibkan untuk mencuci tangan dengan cara mengikuti langkah 5.1 sampai 5.11	

6 Catatan Perubahan

Revisi	Berlaku	Perubahan
00	06 Feb 2018	Protap terbitan pertama
01	27 MAR 2020	1. Perubahan pada logo perusahaan 2. Perubahan pada format header 3. Perubahan pada pengesahan yaitu Asman Pengujian Mikrobiologi menjadi Asman Pengujian Mikrobiologi dan IPC

	PROTAP Cara Mencuci Tangan Sebelum / Setelah Masuk Laboratorium Mikrobiologi	No : PPM102
		Revisi : 01
		Berlaku : 27 MAR 2020
		Paraf : 




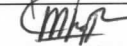
7 Tinjauan ulang

Protap ini akan ditinjau ulang setiap 2 tahun sekali atau kurang jika diperlukan oleh Manajer Pengawasan Mutu dan Manajer Pemastian Mutu



8 Distribusi

Bidang Pengawasan Mutu

9 Pengesahan

Keterangan	Jabatan	Kode Bidang	Tanda tangan	Tanggal
Disusun oleh	Supervisor Pengujian Mikrobiologi	AM		23 MAR 2020
Diperiksa oleh	Asman Pengujian Mikrobiologi dan IPC	AM		23 MAR 2020
Disetujui oleh	Manajer Pengawasan Mutu	AM		23 MAR 2020
	Manajer Pemastian Mutu	PM		23 Mar 2020

10 Tinjauan

No.	Peninjauan	Tgl. Tinjauan	Tanda tangan	Rekomendasi
1	Manajer Pengawasan Mutu	10 Mar 2022		Protap masih sesuai
	Manajer Pemastian Mutu	10 Mar 2022		masih sesuai
2	Manajer Pengawasan Mutu			
	Manajer Pemastian Mutu			