 indofarma	PROTAP Cara Pengoperasian Neraca Sartorius A200S	No : PPC026
		Revisi : 01
		Berlaku : 18 OCT 2018
		Paraf : ↓

1 Tujuan

Agar setiap pemakai menggunakan cara yang benar, sehingga dapat mencegah kerusakan alat akibat salah pengoperasian.

2 Cakupan

Protap ini sebagai panduan untuk melakukan pengoperasian Neraca Sartorius A200S .

3 Penanggung jawab

Penanggung jawab protap ini adalah Supervisor IPC dan Asman IPC & Pengujian Produk.

4 Prosedur

- 4.1 Pastikan timbangan dalam kondisi terkalibrasi dan sudah dilakukan verifikasi harian
- 4.2 Atur *water pass* timbangan dalam keadaan tepat ditengah, dengan memutar sekrup pada 2 kaki bagian belakang neraca.
- 4.3 Hubungkan alat dengan sumber listrik 220 V, listrik tidak boleh dimatikan, jika dimatikan harus verifikasi ulang
- 4.4 Tekan tombol *ON* (fungsi elektronik pada display menyala).
- 4.5 Tara timbangan menjadi posisi nol dengan menekan tombol T.
- 4.6 Masukkan kertas timbang dan timbang zat yang diinginkan.
- 4.7 Baca hasil penimbangan pada display.
- 4.8 Matikan neraca dengan menekan tombol *OFF* (keluar tulisan *standby* pada display)
- 4.9 Bersihkan piring timbangan dengan kuas yang telah tersedia segera setelah selesai penimbangan.
- 4.10 Catat aktifitas pada log book

5 Pustaka



Operational Manual Book Neraca *Sartorius A200S*

6 Catatan Perubahan

Revisi	Berlaku	Perubahan
01	18 OCT 2018	<ol style="list-style-type: none"> 1. Perubahan pada logo perusahaan 2. Perubahan pada <i>header</i> 3. Perubahan pada kode bidang 4. Perubahan pada prosedur penambahan pada point : <ol style="list-style-type: none"> 4.1 dan 4.3 untuk memastikan timbangan telah terkalibrasi dan dilakukan verifikasi jika arus listrik dimatikan. 4.10 Catat aktifitas pada log book



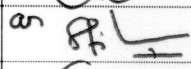
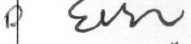
7 Tinjauan Ulang

Protap ini akan ditinjau ulang setiap 2 tahun sekali atau kurang jika diperlukan oleh Manajer Pengawasan Mutu dan Manajer Pemastian Mutu.





	PROTAP Cara Pengoperasian Neraca Sartorius A200S	No : PPPC026
		Revisi : 01
		Berlaku: 18 OCT 2018
		Paraf : 

- 8 **Distribusi**
Bidang Pengawasan Mutu

9 **Pengesahan**

Keterangan	Jabatan	Kode Bidang	Tanda tangan	Tanggal
Disusun oleh	Supervisor IPC	AM		18 Okt 2018
Diperiksa oleh	Asman IPC & Pengujian Produk	AM		18 Okt 2018
Disetujui oleh	Manajer Pengawasan Mutu	AM		18 Okt 2018
	Manajer Pemastian Mutu	PM		18 Okt 2018

10 **Tinjauan**

No.	Peninjau	Tgl. Tinjauan	Tanda tangan	Rekomendasi
1	Manajer Pengawasan Mutu	04 NOV 2020		Protap masih sesuai
	Manajer Pemastian Mutu	04 NOV 2020		protap masih sesuai
2	Manajer Pengawasan Mutu	01 Sep 2022		Protap masih sesuai
	Manager Pemastian Mutu	01 Sep 2022		masih sesuai