
 indofarma	PROTAP Cara Pengoperasian Neraca Sartorius R300S	No : PPPC027
		Revisi : 01
		Berlaku : 18 OCT 2018
		Paraf : 

1 Tujuan

Agar setiap pemakai menggunakan cara yang benar, sehingga dapat mencegah kerusakan alat akibat salah pengoperasian.

2 Cakupan

Protap ini sebagai panduan untuk melakukan pengoperasian Neraca Sartorius R300S .

3 Penanggung jawab

Penanggung jawab protap ini adalah Asman IPC dan Pengujian Produk & Supervisor IPC.

4 Prosedur

- 4.1 Pastikan timbangan dalam kondisi terkalibrasi dan sudah dilakukan verifikasi harian
- 4.2 Atur *water pass* timbangan dalam keadaan tepat di tengah, dengan memutar sekrup pada 2 kaki bagian belakang neraca.
- 4.3 Hubungkan alat dengan sumber listrik 220 V, listrik tidak boleh dimatikan, jika dimatikan harus verifikasi ulang.
- 4.4 Tekan tombol *ON* (fungsi elektronik pada display menyala).
- 4.5 Setarakan timbangan menjadi posisi nol dengan menekan tombol T.
- 4.6 Masukkan kertas timbang dan timbang zat yang diinginkan.
- 4.7 Baca hasil penimbangan pada display.
- 4.8 Matikan neraca dengan menekan tombol *OFF* (keluar tulisan *standby* pada display)
- 4.9 Bersihkan piring timbangan dengan kuas yang telah tersedia segera setelah selesai penimbangan.
- 4.10 Catat aktifitas pada log book.

5 Pustaka

Operational Manual Book Neraca *Sartorius R300S*

6 Catatan Perubahan



Revisi	Berlaku	Perubahan
01	18 OCT 2018	1. Perubahan pada logo perusahaan 2. Perubahan pada <i>header</i> 3. Perubahan pada kode bidang 4. Perubahan pada prosedur penambahan pada point : 4.1 dan 4.3 Untuk memastikan timbangan telah terkalibrasi dan dilakukan verifikasi jika arus listrik dimatikan. 4.10 Catat aktifitas pada log book

7 Tinjauan ulang





Protap ini akan ditinjau ulang setiap 2 tahun sekali atau kurang jika diperlukan oleh Manajer Pengawasan Mutu dan Manajer Pemastian Mutu

8 Distribusi





Bidang Pengawasan Mutu

	PROTAP Cara Pengoperasian Neraca Sartorius R300S	No : PPPC027
		Revisi : 01
		Berlaku : 18 OCT 2018
		Paraf : 

9 Pengesahan

Keterangan	Jabatan	Kode Bidang	Tanda tangan	Tanggal
Disusun oleh	Supervisor IPC	AM		18 Okt 2018
Diperiksa oleh	Asman IPC & Pengujian Produk	AM		18 Okt 2018
Disetujui oleh	Manajer Pengawasan Mutu	AM		18 Okt 2018
	Manajer Pemastian Mutu	PM		18 Okt 2018

10 Tinjauan

No.	Peninjau	Tgl. Tinjauan	Tanda tangan	Rekomendasi
1	Manajer Pengawasan Mutu	04 NOV 2020		Protap masih sesuai
	Manajer Pemastian Mutu	04 Nov 2020		protap masih sesuai
2	Manajer Pengawasan Mutu	01 Sep 2022		Protap masih sesuai
	Manager Pemastian Mutu	05 Sep 2022		masih sesuai