
	PROTAP Cara Pembersihan Alat Uji Jangka Sorong	No : PPPC042
		Revisi : 02
		Berlaku : 15 MAR 2021
		Paraf : 

1. Tujuan

Agar alat dalam keadaan bersih, bebas kontaminasi, terawat dan siap digunakan.

2. Cakupan

Protap ini berlaku untuk membersihkan alat uji Jangka Sorong di Lab. Pengujian Fisik IPC.

3. Penanggung Jawab

Penanggung jawab protap ini adalah Supervisor IPC dan Asman Pengujian Mikrobiologi & IPC.

4. Bahan dan Alat

- 4.1. Alkohol 70%
- 4.2. Kain majong / lap bersih

5. Prosedur

- 5.1. Matikan alat dengan menekan Toets OFF.
- 5.2. Bersihkan bagian alat dengan kain majong yang dibasahi alkohol 70%.
- 5.3. Buang majong bekas alkohol 70% pada wadah limbah padat B3.
- 5.4. Alat siap untuk digunakan.
- 5.5. Catat proses pembersihan pada *Log Book*.

6. Catatan Perubahan



Revisi	Berlaku	Perubahan
00	27 FEB 2017	1. Merupakan protap terbitan pertama
01	09 APR 2019	1. Perubahan pada <i>header</i> dan logo perusahaan
02	15 MAR 2021	1. Perubahan jabatan Asman IPC & Pengujian Produk menjadi Asman Pengujian Mikrobiologi & IPC

8. Tinjauan ulang





Protap ini akan ditinjau ulang setiap 2 tahun sekali atau kurang jika diperlukan oleh Manajer Pengawasan Mutu dan Manajer Pemastian Mutu.

9. Distribusi



Bidang Pengawasan Mutu

	PROTAP Cara Pembersihan Alat Uji Jangka Sorong	No : PPPC042
		Revisi : 02
		Berlaku : 15 MAR 2021
		Paraf : 

10 Pengesahan

Keterangan	Jabatan	Kode Bidang	Tanda tangan	Tanggal
Disusun oleh	Supervisor IPC	AM		12 MAR 2021
Diperiksa oleh	Asman Pengujian Mikrobiologi dan IPC	AM		12 MAR 2021
Disetujui oleh	Manajer Pengawasan Mutu	AM		12 MAR 2021
	Manajer Pemastian Mutu	PM		12 MAR 2021

11 Tinjauan

No.	Peninjau	Tgl. Tinjauan	Tanda tangan	Rekomendasi
1	Manajer Pengawasan Mutu	08 Mar 2023		Protap masih sesuai
	Manajer Pemastian Mutu	10 mar 2023		masih sesuai
2	Manajer Pengawasan Mutu			
	Manajer Pemastian Mutu			