









INSTRUKSI KERJA		Nomor: PRD01-P402 Rev. 00	 indofarma <small>Member of Biofarma Group</small>
Cara Mencuci Tangan			
Tgl. Berlaku: 06 JAN 2025	Tgl. Peninjauan: 06 JAN 2028	Paraf: 	

A. PENGESAHAN

Keterangan	Jabatan	Tanda Tangan	Tanggal
Disusun Oleh	Asman Natural Extract Production Department		06 Jan 2025
Diperiksa Oleh	Manager Natural Extract Production Department		06 Jan 2025
Disetujui Oleh	General Manager Production		06 Jan 2025
	-General Manager Quality Assurance		06 Jan 2025

B. TINJAUAN ULANG

No.	Parameter Tinjauan Ulang	Masih Sesuai/ Tidak Sesuai	Deskripsi Ketidaksesuaian
1	GMP terkini <input type="checkbox"/> CPOB, CPAKB, CPOTB <input type="checkbox"/> ISO 9001 : 2015 <input type="checkbox"/> Sistem Jaminan Halal <input type="checkbox"/> HACCP <input type="checkbox"/> Lainnya, sebutkan:		
2	Persyaratan lain yang relevan Sebutkan :		
3	Kondisi dan proses aktual diarea kerja terkait :		
Kesimpulan: Beri tanda √ pada pilihan yang sesuai		<input type="checkbox"/> Dokumen masih sesuai, tidak perlu revisi <input type="checkbox"/> Dokumen sudah tidak sesuai, harus direvisi sebelum jatuh tempo tinjauan ulang berikutnya <input type="checkbox"/> Dokumen sudah tidak digunakan	
Ditinjau oleh :		Tanda tangan :	Tanggal :
Disetujui oleh :		Tanda tangan :	Tanggal :
Keterangan :			
Tanggal dokumen tidak berlaku :			

INSTRUKSI KERJA	Nomor: PRD01-P402 Rev. 00		 indofarma <small>Member of Biofarma Group</small>
Cara Mencuci Tangan			
Tgl. Berlaku: 06 JAN 2025	Tgl. Peninjauan: 06 JAN 2028	Paraf: 	

1 Tujuan

Agar setiap pelaksana produksi dapat menjaga kebersihan tangan dengan baik sehingga tidak mencemari produk dan untuk membentuk kebiasaan higienis perorangan.

2 Cakupan

Instruksi kerja ini berlaku sebagai panduan cara mencuci tangan di *Natural Extract Production Department*.

3 Penanggung Jawab

- 3.1 Penanggung jawab untuk , mengevaluasi, dan mereview pelaksanaan Instruksi kerja ini adalah Asman *Natural Extract Production Department*
- 3.2 Penanggung jawab untuk melaksanakan Instruksi kerja ini adalah operator produksi.

4 Definisi**5 Bahan dan Alat**

- 5.1 Bak pencuci tangan atau wastafel
- 5.2 Mesin pengering tangan (*hand drier*)
- 5.3 Sabun cair
- 5.4 Alkohol 70% atau desinfektan lainnya.

6 Prosedur



- 6.1 Cara pencucian tangan dengan sabun dan air (Lihat Gambar Cara Mencuci Tangan) :
 - 6.1.1 Basahi tangan dengan air mengalir dan beri sabun cair secukupnya.
 - 6.1.2 Gosoklah kedua telapak tangan dengan kuat satu sama lain.
 - 6.1.3 Gosok punggung tangan, sela-sela jari, jari-jari, jempol dan di bawah kuku.
 - 6.1.4 Bilas dengan air mengalir sampai bersih.
 - 6.1.5 Tutup kran air dengan menggunakan siku tangan atau tissue bersih.
 - 6.1.6 Keringkan tangan dengan mesin pengering tangan (*hand drier*).
 - 6.1.7 Jangan menyentuh lagi benda yang dapat mengotori tangan, bila terjadi demikian proses pencucian tangan harus diulangi lagi
- 6.2 Cara pencucian tangan dengan alkohol 70% atau desinfektan lainnya :
 - 5.2.1. Tuang cairan pada telapak tangan.
 - 5.2.2. Usapkan kedua tangan bersama-sama sehingga meliputi semua permukaan tangan, sampai kedua tangan kering.
- 6.3 Buka pintu ke arah kelas 1 atau kelas 2 dengan menggunakan siku tangan atau anggota tubuh lainnya (**bukan telapak tangan dan kaki**).

7. Lampiran

Gambar Cara Mencuci tangan yang baik

8. Pustaka**9. Catatan Perubahan**

Revisi	Berlaku	Perubahan
00	06 JAN 2025	Perubahan dari protap PHPPS004 Menjadi PRD01-P402



INSTRUKSI KERJA	Nomor: PRD01-P402 Rev. 00		 indofarma <small>Member of Biofarma Group</small>
Cara Mencuci Tangan			
Tgl. Berlaku: 06 JAN 2025	Tgl. Peninjauan: 06 JAN 2028	Paraf: 	

10. Tinjauan Ulang

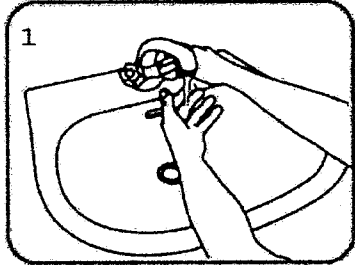
Instruksi kerja ini akan ditinjau ulang setiap 3 tahun atau kurang (jika perlu) oleh *General Manager Production* dan *General Manager Quality Assurance*.

11. Distribusi

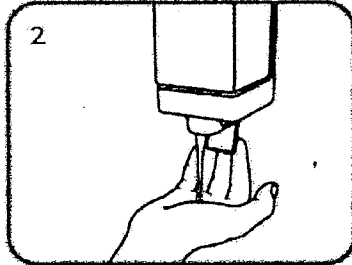
Secara umum salinan Instruksi kerja ini di distribusikan ke *Natural Extract Production Department*.

INSTRUKSI KERJA		Nomor: PRD01-P402 Rev. 00	 indofarma <small>Member of Biofarma Group</small>
Cara Mencuci Tangan			
Tgl. Berlaku: 06 JAN 2025	Tgl. Peninjauan: 06 JAN 2028	Paraf: 	

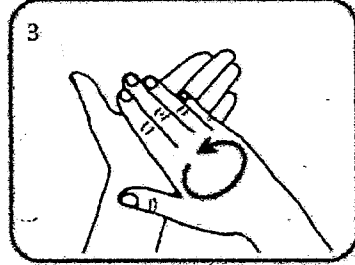
Cara Mencuci Tangan yang Baik



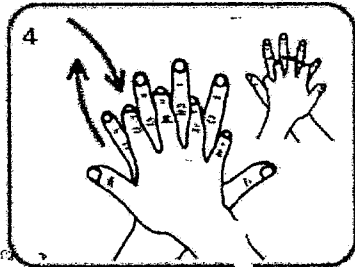
basahi tangan dengan air



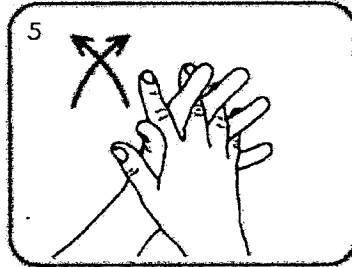
gunakan sabun secukupnya



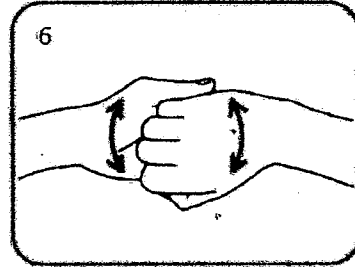
gosok-gosokan kedua telapak tangan



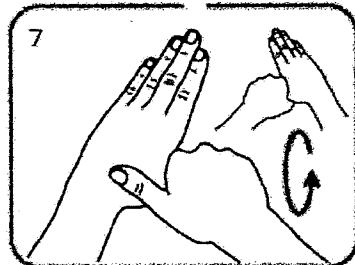
gosok punggung tangan kanan dengan telapak tangan kiri dan sebaliknya



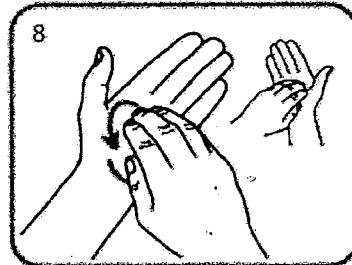
bersihkan sela - sela jari



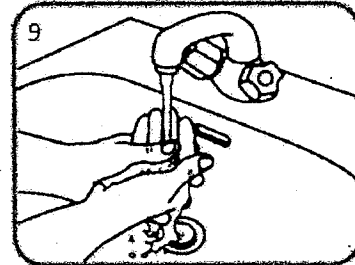
gosokan jari-jari pada telapak tangan



gosok secara melingkar jempol kiri dengan telapak tangan kanan dan sebaliknya

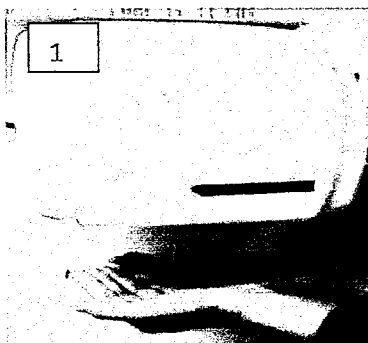


gosok secara melingkar jari tangan kanan pada telapak tangan kiri dan sebaliknya



bilas tangan dengan air

Tutup kran air dengan siku tangan atau tissue



Keringkan tangan dengan hand drier

11. Tuangkan alkohol 70% atau desinfektan lainnya ke telapak tangan.

Usapkan kedua tangan bersama-sama sehingga meliputi semua permukaan tangan, sampai kedua

12. Buka pintu ke arah kelas 1 atau kelas 2 dengan menggunakan siku tangan atau anggota tubuh lainnya (**bukan telapak tangan dan kaki**)