

	PROTAP Cara Pengoperasian Mesin <i>Mixing</i> Herbst Mixer Rapid HR 120	No : PSS1A006
		Revisi : 05
		Berlaku : 21 MAR 2019
		Paraf : 

1. Tujuan

Agar peralatan dioperasikan secara benar, sehingga dapat mencegah kerusakan akibat salah pengoperasian

2. Cakupan

Protap ini berlaku untuk pengoperasian Mesin *Mixing* Herbst Mixer "Rapid HR 120", yang ada di Seksi Salep Sirup Serbuk Bidang Produksi.

3. Penanggung Jawab

Penanggung jawab protap ini adalah Supervisor dan Asman Produksi Salep Sirup Serbuk.

4. Prosedur



Gambar 4.1 Mesin *Herbst Mixer* Rapid HR 120

4.1. Periksa status kebersihan mesin :

4.1.1. Pastikan mesin dalam keadaan bersih dan status kebersihan masih berlaku.



4.1.2. Jika label Status Kebersihan sudah melewati masa berlaku, maka lakukan pembersihan / sanitasi mesin ulang dan buat label status kebersihan baru sesuai Protap Penanganan Label Produksi.

4.1.3. Ambil kemudian lampirkan label Status Kebersihan di dokumen produksi Catatan Produksi Bets (CPB).


4.2. Masukkan bahan yang cair, tambahkan bahan yang padat sesuai CPB Pengolahan ke dalam tangka penampung *Herbst Mixer*.

4.3. Pasang alat pengaduk





	PROTAP Cara Pengoperasian Mesin <i>Mixing</i> Herbst Mixer Rapid HR 120	No : PSS1A006
		Revisi : 05
		Berlaku : 21 MAR 2019
		Paraf : 


- 4.4. Naikkan posisi tangka hingga alat pengaduknya mendekati dasar wadah cara menginjak/memompa pedal




- 4.5. Hubungkan steker dengan arus listrik 380 V
 4.6. Putar saklar warna merah dari "0" ke "1", perlahan-lahan pengaduk akan berputar



- 4.7. Atur kecepatan putaran pengaduk dengan cara memutar pengatur *speed* ke arah kanan



- 4.8. Hentikan mesin dengan cara :
 4.8.1. Kurangi kecepatan putaran pengaduk berangsur-angsur dengan memutar pengatur *speed* ke arah kiri

	PROTAP Cara Pengoperasian Mesin <i>Mixing</i> Herbst Mixer Rapid HR 120	No : PSS1A006
		Revisi : 05
		Berlaku : 21 MAR 2019
		Paraf : 

- 4.8.2. Matikan mesin dengan mengubah saklar dari "1" ke "0"
- 4.8.3. Putus arus listrik dengan cara melepas steker dari stop kontak
- 4.9. Lepaskan pengaduk *Herbst Mixer*
- 4.10. Turunkan tangka dengan cara menaikkan pedal pengatur
- 4.11. Lakukan hal berikut setelah proses pengoperasian mesin :
- 4.12. Buat Label Status Kebersihan dengan melengkapi data pada kolom kotor sesuai protap Penanganan Label Produksi.
- 4.13. Lakukan Sanitasi Mesin *Mixing* Herbst Mixer Rapid HR 1205 sesuai protap Cara Sanitasi Mesin *Mixing* Herbst Mixer Rapid HR 1205.
- 4.14. Dokumentasikan pelaksanaan pengoperasian mesin dalam *Log Book*.

5. Catatan Perubahan

Revisi	Berlaku	Perubahan
04	17 Jan 2014	Perubahan pada format dan sistem penomoran.
05	21 MAR 2019	Perubahan pada format mengikuti Ketentuan Umum nomor XQS011 Revisi 05 tentang Penyusunan Dokumen dan penambahan ilustrasi berupa foto.




6. Tinjauan Ulang



Protap ini akan ditinjau ulang setiap 2 tahun atau kurang (jika perlu) oleh Manajer Produksi dan Manajer Pemastian Mutu.

7. Distribusi





Secara umum Salinan protap ini didistribusikan ke Bidang Produksi

8. Pengesahan

Keterangan	Jabatan	Kode Bidang	Tanda Tangan	Tanggal
Disusun oleh	Spv Salep Sirup Serbuk	PR		21 MAR 2019
Diperiksa oleh	Asman Salep Sirup Serbuk	PR		21 MAR 2019
Disetujui oleh	Manajer Produksi	PR		21 MAR 2019
	Manajer Pemastian Mutu	PM		21 MAR 2019

	PROTAP Cara Pengoperasian Mesin <i>Mixing</i> Herbst Mixer Rapid HR 120	No : PSS1A006
		Revisi : 05
		Berlaku : 21 MAR 2019
		Paraf : 

9. Tinjauan

No	Peninjau	Tgl. Tinjauan	Tanda Tangan	Rekomendasi
1	Manajer Produksi	10 FEB 2021		Dokumen masih berlaku
	Manajer Pemastian Mutu	11 Feb 2021		protap masih sesuai
2	Manajer Produksi	13 Mar 2023		Protap tersebut masih sesuai dan dapat digunakan
	Manajer Pemastian Mutu	20 mar 2023		masih sesuai