
	<b>PROTAP</b> Tata Cara Keluar Gedung Produksi Utama "Salep Sirup Serbuk"	No : PSS1D029
		Revisi : 00
		Berlaku : <b>12 NOV 2019</b>
		Paraf : 

**1. Tujuan**

Protap ini disusun agar setiap karyawan keluar Gedung Produksi Utama secara benar sehingga ruangan yang dilaluinya dapat terjaga kebersihannya.

**2. Cakupan**

Protap ini berlaku untuk tata cara keluar Gedung Produksi Utama Bidang Produksi.

**3. Penanggung Jawab**

Penanggung jawab protap ini adalah Supervisor dan Asman Produksi Salep Sirup Serbuk

**4. Prosedur**

- 4.1. Jika akan keluar gedung, pastikan *wearpack* yang dikenakan saat bekerja di Ruang Kelas E atau Ruang Kelas F sudah dilepas dan diletakkan sesuai prosedur.
- 4.2. Ambil Sepatu yang digunakan dari luar pada arak sepatu.
- 4.3. Keluar menggunakan pintu keluar atau masuk GPU
- 4.4. Pakai sepatu yang digunakan dari luar di luar area GPU.
- 4.5. Dilarang menggunakan Sepatu di dalam area GPU.

**5. Catatan Perubahan**

Revisi	Berlaku	Perubahan
00	<b>12 NOV 2019</b>	Terbitan Pertama





**6. Tinjauan Ulang**


Protap ini akan ditinjau ulang setiap 2 tahun atau kurang (jika perlu) oleh Manajer Produksi dan Manajer Pemastian Mutu.

**7. Distribusi**



Secara umum Salinan protap ini didistribusikan ke Bidang Produksi

**8. Pengesahan**

Keterangan	Jabatan	Kode Bidang	Tanda Tangan	Tanggal
Disusun oleh	Spv Salep Sirup Serbuk	PR		
Diperiksa oleh	Asman Salep Sirup Serbuk	PR		
Disetujui oleh	Manajer Produksi	PR		
	Manajer Pemastian Mutu	PM		

	<b>PROTAP</b> Tata Cara Keluar Gedung Produksi Utama "Salep Sirup Serbuk"	No : PSS1D029
		Revisi : 00
		Berlaku : <b>12 NOV 2019</b>
		Paraf : <i>J.</i>

## 9. Tinjauan

No	Peninjau	Tgl. Tinjauan	Tanda Tangan	Rekomendasi
1	Manajer Produksi	06 Okt 2021		Protap ini masih sesuai
	Manajer Pemastian Mutu	8 Okt 2021		masih sesuai
2	Manajer Produksi			
	Manajer Pemastian Mutu			