

	PROTAP Cara Sanitasi LAF Mobile Ampul Kosong	No : PST1C005
		Revisi : 01
		Berlaku : 23 MAR 2021
		Paraf : 

1 Tujuan

Sebagai panduan untuk melakukan sanitasi LAF *mobile* ampul kosong untuk menjamin kondisi LAF *mobile* bersih dan bebas dari kontaminan

2 Cakupan

Prosedur ini berlaku untuk melakukan proses sanitasi LAF *mobile* yang digunakan untuk *staging* ampul bersih hasil proses pencucian dan ampul steril hasil proses sterilisasi di Seksi Produksi Steril, Bidang Produksi

3 Penanggung Jawab


Penanggung jawab protap ini adalah Supervisor Produksi Steril dan Asman Produksi Steril

4 Bahan dan Alat

- 4.1 DIW
- 4.2 Alkohol 70 %
- 4.3 Desinfektan
- 4.4 Kain pengusap bebas serat

5 Prosedur

- 5.1 Matikan LAF sesuai cara mematikan pada protap Cara Pengoperasian LAF *Mobile* Ampul Kosong
- 5.2 Lakukan sanitasi sesuai cakupan berikut :
 - 5.2.1 Sanitasi harian :
 - 5.2.1.1 Dilakukan pada :
 - a. Pergantian shift kerja
 - b. Akhir shift kerja periodik harian
 - 5.2.1.2 Cara sanitasi :
 - a. Bersihkan kontaminan pada permukaan tirai dan meja *loading* LAF dengan mengusapkan searah kain pengusap yang dilembabkan dengan DIW
 - b. Bilas kain pengusap setiap akan digunakan untuk mengusap permukaan – permukaan berikutnya
 - c. Setelah bersih, paparkan alkohol 70% dengan cara menyemprotkan atau mengusapkan searah kain pengusap yang dibasahi alkohol 70%
 - 5.2.2 Sanitasi mingguan :
 - 5.2.2.1 Dilakukan pada :
 - a. Akhir shift kerja periodik mingguan
 - b. Akhir produksi karena cuti masal atau belum ada rencana produksi selanjutnya
 - 5.2.2.2 Cara sanitasi :
 - a. Bersihkan kontaminan pada seluruh permukaan LAF (tirai, meja *loading*, body plenum, dll) dengan mengusapkan searah kain pengusap yang dilembabkan dengan DIW
 - b. Bilas kain pengusap setiap akan digunakan untuk mengusap permukaan – permukaan berikutnya

 indofarma	PROTAP Cara Sanitasi LAF Mobile Ampul Kosong	No : PST1C005
		Revisi : 01
		Berlaku : 25 MAR 2021
		Paraf : J.

- c. Setelah bersih, paparkan alkohol 70% ke seluruh permukaan LAF dengan cara menyemprotkan atau mengusapkan searah kain pengusap yang dibasahi alkohol 70%
- d. Setelah alkohol 70% mengering, paparkan desinfektan dengan cara yang sama
- e. Biarkan permukaan mesin terpapar cairan desinfektan sesuai ketentuan lama *contact time* desinfektan yang digunakan
- f. Setelah *contact time*, hilangkan residu desinfektan dengan mengusapkan searah kain pengusap yang dilembabkan dengan DIW

5.2.3 Setelah sanitasi, buat kemudian tempelkan label Status Kebersihan pada LAF dengan melengkapi data di kolom Pembersihan dan Bersih pada label sesuai protap Penanganan Label Produksi

5.2.4 Catat pelaksanaan proses sanitasi pada *logbook* LAF *mobile*

6 Tindak Lanjut

Apabila terjadi penyimpangan dalam pelaksanaan protap ini agar segera dilaporkan kepada penanggung jawab protap.

7 Lampiran

-

8 Catatan Perubahan

Revisi	Berlaku	Perubahan
00	11 Jul 2018	Terbitan pertama
01	25 MAR 2021	Perubahan format dokumen dan logo



9 Tinjauan Ulang

Protap ini akan ditinjau ulang setiap 2 tahun atau kurang (jika perlu) oleh Manajer Produksi





10 Distribusi

Secara umum salinan protap ini didistribusikan ke :



10.1 Bidang Produksi

	PROTAP Cara Sanitasi LAF Mobile Ampul Kosong	No : PST1C005
		Revisi : 01
		Berlaku : 25 Mar 2021
		Paraf : 

11 Pengesahan

Keterangan	Jabatan	Kode Bidang	Tanda Tangan	Tanggal
Disusun oleh	Supervisor Produksi Steril	PR		25 Mar 2021
Dicek oleh	Asman Produksi Steril	PR		25 Mar 2021
Disetujui oleh	Manajer Produksi	PR		25 Mar 2021
	Manajer Pemastian Mutu	PM		25 Mar 2021

11 Tinjauan

No.	Peninjau	Tgl. Tinjauan	Tanda tangan	Rekomendasi
1.	Manajer Produksi	25 Mar 2023		Protap masih sesuai
	Manajer Pemastian Mutu	31 Mar 2023		Masih sesuai
2.	Manajer Produksi			
	Manajer Pemastian Mutu			