
 indofarma	PROTAP Cara Pemeliharaan Mesin Rapid Mixer V1600 Diosna	No : PTPP1211
		Revisi : 04
		Berlaku : 13 OCT 2020
		Paraf : 

1 Tujuan

Protap ini disusun sebagai panduan dalam melaksanakan pemeliharaan Mesin *Rapid Mixer V1600* Merek *Diosna*, sehingga pemeliharaan dapat dilakukan dengan benar, efektif dan efisien.

2 Cakupan

Protap ini berlaku untuk cara pemeliharaan Mesin *Rapid Mixer V1600* Merek *Diosna* dengan nomor fasilitas RPMP1-04 di lantai II bidang Produksi I

3 Penanggung Jawab

Penanggung jawab Protap ini adalah Asman Pemeliharaan.

4 Prosedur

4.1 Pemeliharaan 4 mingguan :

- 4.1.1 Periksa kondisi *Van Belt*
- 4.1.2 Periksa kondisi filter *Oil* dan udara
- 4.1.3 Periksa kondisi *Grease* pada *As Mixer*, tambah *Grease* jika diperlukan.
- 4.1.4 Periksa kondisi *Grease* pada Hidrolik, tambah *Grease* jika diperlukan.
- 4.1.5 Periksa level oli *Gear Box*, tambah jika oli berada dibawah garis level.
- 4.1.6 *Cleaning/pembersihan Seal As Mixer*

4.2 Pemeliharaan 12 mingguan :

- 4.2.1 Periksa kondisi *Seal Outlet*, ganti jika perlu
- 4.2.2 Periksa kondisi *Seal Chopper*, ganti jika perlu.
- 4.2.3 Periksa kondisi *Seal Mixer*, ganti jika perlu.

4.3 Pemeliharaan 48 mingguan :

- 4.3.1 Periksa kondisi oli *Gear Box*, ganti jika perlu.
- 4.3.2 Periksa secara visual terhadap kondisi fisik mesin (karat dll) dan instalasi mesin

4.4 Catat seluruh hasil kegiatan pemeliharaan pada *Work Order Preventive Maintenance (WOPM)*

5 Tindak Lanjut

- 5.1 Lakukan perbaikan jika ditemukan kerusakan yang dapat langsung diperbaiki tanpa memerlukan penggantian *Sparepart*.
- 5.2 Ajukan *Work Order (WO)* jika :
 - 5.2.1 Ditemukan adanya indikasi kerusakan atau kerusakan yang memerlukan penggantian *sparepart* atau jasa luar.
 - 5.2.2 Diperlukan penambahan/penggantian oli.

6 Lampiran

- 6.1 Formulir *Work Order Preventive Maintenance (WOPM)*
- 6.2 Formulir *Work Order (WO)*

7 Catatan Perubahan

Revisi	Berlaku	Perubahan
03	23 Juli 2016	1. Protap ini merupakan revisi dari protap no. PTPP1211 revisi 02 dengan perubahan pada prosedur pemeliharaan 24 mingguan menjadi 12 mingguan

 indofarma	PROTAP Cara Pemeliharaan Mesin Rapid Mixer V1600 Diosna	No : PTPP1211
		Revisi : 04
		Berlaku : 13 OCT 2020
		Paraf : 

04	13 OCT 2020	<ol style="list-style-type: none"> 1. Pada logo perusahaan 2. Pada format dokumen sesuai ketentuan umum penyusunan dokumen XQS011. 3. Pada prosedur pemeliharaan 48 mingguan menambahkan point 4.3.2. Periksa secara visual terhadap kondisi fisik mesin (karat dll) dan instalasi mesin.
----	--------------------	--





8 Tinjauan Ulang

Peninjauan ulang protap ini akan dilakukan minimal sekali dalam 2 tahun atau kurang oleh Manajer Teknik & Pemeliharaan dan Manajer Pemastian Mutu.



9 Distribusi

Secara umum salinan protap ini didistribusikan ke : Bidang Teknik dan Pemeliharaan.

10 Pengesahan

Keterangan	Jabatan	Kode Bidang	Tanda tangan	Tanggal
Disusun oleh	Supervisor Mesin & Fasilitas Lt.II/III, dan Dispensing Lt. III	TP		25 SEP 2020
Diperiksa oleh	Asman Pemeliharaan	TP		25 SEP 2020
Disetujui oleh	Manajer Teknik dan Pemeliharaan	TP		25 SEP 2020
	Manajer Pemastian Mutu	PM		25 Sep 2020

11 Tinjauan

No.	Peninjau	Tgl. Tinjauan	Tanda tangan	Rekomendasi
1.	Manajer Teknik dan Pemeliharaan	21 sept. 2022		Masih sesuai
	Manajer Pemastian Mutu	22 Sep 2022		Masih sesuai
2.	Manajer Teknik dan Pemeliharaan			
	Manajer Pemastian Mutu			