	PROTAP Cara Pemeliharaan Mesin Tablet Press Merk Manesty Novapress	No : PTPP1214
		Revisi : 03
		Bertaku : 22 FEB 2021
		Paraf : ↓

1 Tujuan

Protap ini disusun sebagai panduan dalam melaksanakan pemeliharaan Mesin *Tablet Press* Merek *Manesty Novapress*, sehingga pemeliharaan dapat dilakukan dengan benar, efektif dan efisien.

2 Cakupan

Protap ini berlaku untuk cara pemeliharaan Mesin *Tablet Press* Merek *Manesty Novapress* di Gedung Produksi Utama.

3 Penanggung Jawab

Penanggung jawab Protap ini adalah Asman Pemeliharaan

4 Prosedur

4.1 Pemeliharaan 2 mingguan :

- 4.1.1 Periksa sistem bobot.
- 4.1.2 Periksa sistem pompa *Grease*
- 4.1.3 Periksa *Scrapper/ Peres dan Cam*.
- 4.1.4 Periksa pelumasan udara/filter.
- 4.1.5 Pelumasan *Rotor Seal*.
- 4.1.6 Periksa level oli sirkulasi, tambah jika oli berada dibawah garis level.
- 4.1.7 Periksa level oli *Gear Box* utama, tambah jika oli berada dibawah garis level.

4.2 Pemeliharaan 4 mingguan :

- 4.2.1 Periksa kondisi pipa oli.
- 4.2.2 Periksa kondisi *Van Belt*.
- 4.2.3 Periksa semua sistem *Over Load*.
- 4.2.4 Pelumasan *As Coupling*.
- 4.2.5 Periksa kondisi *As Press / Roll*.

4.3 Pemeliharaan 24 mingguan :

- 4.3.1 Penggantian oli *Gear Box* utama.
- 4.3.2 Bersihkan *Filter* pompa oli sirkulasi.
- 4.3.3 Penggantian oli sirkulasi.
- 4.3.4 Periksa secara visual terhadap kondisi fisik mesin (karat dll) dan instalasi mesin.

4.4 Catat seluruh hasil kegiatan pemeliharaan pada *Work Order Preventive Maintenance (WOPM)*



4.5 Catat tanggal, jam dan No WOPM pada *Log Book* Mesin

5 Tindak Lanjut

- 5.1 Lakukan perbaikan jika ditemukan kerusakan yang dapat langsung diperbaiki tanpa memerlukan penggantian *Sparepart*.
- 5.2 Ajukan *Work Order (WO)* jika :
 - 5.2.1 Ditemukan adanya indikasi kerusakan atau kerusakan yang memerlukan penggantian *Sparepart* atau jasa luar.
 - 5.2.2 Diperlukan penambahan/penggantian oli.

6 Lampiran

- 6.1 Formulir *Work Order Preventive Maintenance (WOPM)*
- 6.2 Formulir *Work Order (WO)*

 indofarma	PROTAP Cara Pemeliharaan Mesin <i>Tablet Press Merk Manesty</i> <i>Novapress</i>	No : PTPP1214
		Revisi : 03
		Berlaku: 22 FEB 2021
		Paraf : 

7 **Pustaka**
Instruction Manual Manesty Novapress

8 **Catatan Perubahan**

Revisi	Berlaku	Perubahan
01	04 Jan 2017	1. Perubahan merevisi dari 2 (dua) bahasa menjadi 1 (satu) bahasa mengikuti Ketentuan Umum No. XQS011.
02	18 Feb 2019	1. Perubahan format kepala dokumen menyesuaikan logo baru Indofarma.
03	22 FEB 2021	1. Pada prosedur pemeliharaan 24 mingguan menambahkan point 4.2.4. Periksa secara visual terhadap kondisi fisik mesin (karat dll) dan instalasi mesin.





9 **Tinjauan Ulang**

Peninjauan ulang protap ini akan dilakukan minimal sekali dalam 2 tahun atau kurang oleh Manajer Teknik & Pemeliharaan dan Manajer Pemastian Mutu.



10 **Distribusi**



Secara umum salinan protap ini didistribusikan ke : Bidang Teknik dan Pemeliharaan

11 **Pengesahan**

Keterangan	Jabatan	Kode Bidang	Tanda tangan	Tanggal
Disusun oleh	Supervisor Mesin & Fasilitas Lt.II/III, Solvent, dan Dispensing	TP		16 FEB 2021
Diperiksa oleh	Asman Pemeliharaan	TP		16 FEB 2021
Disetujui oleh	Manajer Teknik dan Pemeliharaan	TP		16 FEB 2021
	Manajer Pemastian Mutu	PM		16 Feb 2021

12 **Tinjauan**

No.	Peninjau	Tgl. Tinjauan	Tanda tangan	Rekomendasi
1.	Manajer Teknik dan Pemeliharaan	22 Feb 2021		protap masih sesuai
	Manajer Pemastian Mutu	22 Feb 2021		Masih sesuai

 indofarma	PROTAP Cara Pemeliharaan Mesin <i>Tablet Press Merk Manesty</i> <i>Novapress</i>	No : PTPP1214
		Revisi : 03
		Berlaku: 22 FEB 2021
		Paraf : 

2.	Manajer Teknik dan Pemeliharaan			
	Manajer Pemastian Mutu			

