


 indofarma	PROTAP Cara Pemeliharaan Mesin Sachet Filling Universal Pack	No : PTPP2206
		Revisi : 02
		Berlaku : 01 SEP 2020
		Paraf : 

- 1 **Tujuan**
Protap ini disusun sebagai panduan dalam melaksanakan pemeliharaan mesin *Sachet Filling* merek *Universal Pack* sehingga pemeliharaan dapat dilakukan dengan benar, efektif dan efisien.
- 2 **Cakupan**
Protap ini berlaku untuk cara pemeliharaan mesin *Sachet Filling* merek *Universal Pack* dengan nomor fasilitas SCFP2-01 dan SCFP2-02 diruang 36, Seksi Salep Syrup.
- 3 **Penanggung Jawab**
Penanggung jawab Protap ini adalah Asman Pemeliharaan.
- 4 **Prosedur**
 - 4.1 Pemeliharaan 12 mingguan :
 - 4.1.1 Berikan *Grease* pada *Bearing Sealing* dan *Roll*.
 - 4.1.2 Berikan *Grease* pada rantai dan *Gear*.
 - 4.1.3 Periksa *Bearing Dosing*, *Sealing* dan *Rolling*, bersihkan.
 - 4.1.4 Periksa kekencangan rantai *Transmission*.
 - 4.1.5 Periksa posisi *Press Sealing* dan *Rolling Jaw*, *Setting* jika diperlukan.
 - 4.1.6 Periksa posisi *Cutting Vertical* dan *Horizontal*, *Setting* jika diperlukan.
 - 4.1.7 Periksa posisi *Chopper*, *Filling Dosator* dan bersihkan.
 - 4.2 Pemeliharaan 24 mingguan :
 - 4.2.1 Periksa *Thermo Regulator Sealing* dan *Rolling*.
 - 4.2.2 Periksa *Sensor Aimax Foil*.
 - 4.2.3 Periksa komponen *Electric Panel* dan bersihkan.
 - 4.2.4 Lepas semua komponen *Change Parts* produk dan bersihkan.
 - 4.2.5 Periksa secara visual terhadap kondisi fisik mesin (karat dll) dan instalasi mesin.
 - 4.3 Catat seluruh hasil kegiatan pemeliharaan pada *Work Order Preventive Maintenance (WOPM)*
- 5 **Tindak Lanjut**
 - 5.1 Lakukan perbaikan jika ditemukan kerusakan yang dapat langsung diperbaiki tanpa memerlukan penggantian *Sparepart*.
 - 5.2 Ajukan *Work Order (WO)* dengan mencantumkan no. *WOPM* jika :
 - 5.2.1 Ditemukan adanya indikasi kerusakan atau kerusakan yang memerlukan penggantian *Sparepart* atau jasa luar.
 - 5.2.2 Mengajukan pelumas
- 6 **Lampiran**
 - 6.1 Formulir *Work Order Preventive Maintenance (WOPM)*
 - 6.2 Formulir *Work Order (WO)*
- 7 **Pustaka**
Manual Book Sachet Filling, Universal Pack

 indofarma	PROTAP Cara Pemeliharaan Mesin Sachet Filling Universal Pack	No : PTPP2206
		Revisi : 02
		Berlaku : 01 SEP 2020
		Paraf : 

8 Catatan Perubahan

Revisi	Berlaku	Perubahan
00	04 Jan 2013	1. Protap ini merupakan revisi protap no. MTCPS06 revisi 00 dengan perubahan merevisi sesuai struktur organisasi baru.
01	04 Jan 2016	1. Merevisi sesuai struktur organisasi baru.
02	01 SEP 2020	1. Pada logo perusahaan 2. Pada format dokumen sesuai ketentuan umum penyusunan dokumen XQS011. 3. Pada prosedur pemeliharaan 24 mingguan, menambahkan point 4.2.5. Periksa secara visual terhadap kondisi fisik mesin (karat dll) dan instalasi mesin.


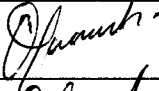


9 Tinjauan Ulang

Peninjauan ulang protap ini akan dilakukan minimal sekali dalam 2 tahun atau kurang oleh Manajer Teknik dan Pemeliharaan dan Manajer Pemastian Mutu.



10 Distribusi

Secara umum salinan protap ini didistribusikan ke : Bidang Teknik dan Pemeliharaan.

11 Pengesahan

Keterangan	Jabatan	Kode Bidang	Tanda tangan	Tanggal
Disusun oleh	Supervisor Mesin & Fasilitas Lantai I, Pengemasan, Salep Syrup Serbuk dan Formulasi Litbang.	TP		29 AGU 2020
Diperiksa oleh	Asman Pemeliharaan	TP		29 AGU 2020
Disetujui oleh	Manajer Teknik dan Pemeliharaan	TP		29 AGU 2020
	Manajer Pemastian Mutu	PM		29 AGU 2020

12 Tinjauan

No.	Peninjau	Tgl. Tinjauan	Tanda tangan	Rekomendasi
1.	Manajer Teknik dan Pemeliharaan	01 Sep 2022		protap ini masih sesuai
	Manajer Pemastian Mutu	12 Agv 2022		masih sesuai

 indofarma	PROTAP Cara Pemeliharaan Mesin Sachet Filling Universal Pack	No : PTPP2206
		Revisi : 02
		Berlaku : 01 SEP 2020
		Paraf : 

2.	Manajer Teknik dan Pemeliharaan			
	Manajer Pemastian Mutu			