

	PROTAP Cara Pemeliharaan Mesin <i>Foging merk Aerosept 8000</i>	No : PTPP2324
		Revisi : 01
		Berlaku : 18 FEB 2019
		Paraf : 

1 Tujuan

Protap ini disusun sebagai panduan dalam pelaksanaan pemeliharaan mesin *Foging merk Aerosept 8000*, sehingga pemeliharaan dapat dilakukan dengan benar, efektif dan efisien.

2 Cakupan

Protap ini berlaku untuk cara pemeliharaan Mesin *Foging merk Aerosept 8000* dengan nomor fasilitas FOGP3-01 digedung produksi steril.

3 Penanggung Jawab

Penanggung jawab Protap ini adalah Asman Pemeliharaan.

4 Prosedur

4.1 Pemeliharaan 8 mingguan :

- 4.1.1 Periksa fungsi kerja *Power Supplay 220V*
- 4.1.2 Periksa fungsi kerja *Switch Power*
- 4.1.3 Periksa fungsi kerja *PLC LOGO 230 RC*
- 4.1.4 Periksa fungsi kerja *Control Panel*
- 4.1.5 Periksa fungsi kerja *Pressure Reducer 220V, 5A, 7Bar 1500 l/min*
- 4.1.6 Periksa kondisi *Filter Cartridge 40 µm Pressure Reducer*
- 4.1.7 Periksa kondisi *Nozzle*
- 4.1.8 Periksa kondisi *Strainer*, bersihkan jika sudah kotor
- 4.1.9 Periksa kondisi rangka/body mesin, bersihkan jika sudah kotor

4.2 Pemeliharaan 24 Mingguan :

- 4.2.1 *General Cleaning*
- 4.2.2 Periksa kondisi *Fan Blades* dari kerusakan
- 4.2.3 Periksa kondisi koneksi *Electric Panel*
- 4.2.4 Periksa kondisi selang pompa, ganti jika sudah rusak
- 4.2.5 Bersihkan *Nozzle*
- 4.2.6 Periksa kondisi *Perinstaltic Pump SR 25, 220V, 170rpm, 9 l/h*
- 4.2.7 Periksa kondisi *Motor Fan MXC 50 P2 RT, 220V, 3000rpm*
- 4.2.8 Ganti baut dan mur yang sudah rusak

4.3 Catat seluruh hasil kegiatan pemeliharaan pada *Work Order Preventive Maintenance (WOPM)*

5 Tindak Lanjut

- 5.1 Lakukan perbaikan jika ditemukan kerusakan yang dapat langsung diperbaiki tanpa memerlukan penggantian *Sparepart*.
- 5.2 Ajukan *Work Order (WO)* jika :
 - 5.2.1 Ditemukan adanya indikasi kerusakan atau kerusakan yang memerlukan penggantian *Sparepart* atau jasa luar.
 - 5.2.2 Diperlukan penggantian/penambahan oli.

6 Lampiran

- 6.1 Formulir *Work Order Preventive Maintenance (WOPM)*
- 6.2 Formulir *Work Order (WO)*

 indofarma	PROTAP Cara Pemeliharaan Mesin Foging merk Aerosept 8000	No : PTPP2324
		Revisi : 01
		Berlaku : 18 FEB 2019
		Paraf : 

7 Catatan Perubahan

Revisi	Berlaku	Perubahan
00	01 Jan 2013	1. Protap ini merupakan terbitan pertamakali
01	18 FEB 2019	1. Perubahan format kepala dokumen ,menyesuaikan logo baru Indofarma.





8 Tinjauan Ulang

Peninjauan ulang protap ini akan dilakukan minimal sekali dalam 2 tahun atau kurang oleh Manajer Teknik dan Pemeliharaan dan Manajer Pemastian Mutu





9 Distribusi

Secara umum salinan protap ini didistribusikan ke :
Bidang Teknik dan Pemeliharaan

10 Pengesahan

Keterangan	Jabatan	Kode Bidang	Tanda tangan	Tanggal
Disusun oleh	Supervisor Mesin & Fasilitas Steril, Herbal, Betalactam, Dispensing Lt. I, Printing LBA & Wokrshop	TP		18 FEB 2019
Diperiksa oleh	Asman Pemeliharaan	TP		18 FEB 2019
Disetujui oleh	Manajer Teknik dan Pemeliharaan	TP		18 FEB 2019
	Manajer Pemastian Mutu	PM		18 FEB 2019

11 Tinjauan

No.	Peninjau	Tgl. Tinjauan	Tanda tangan	Rekomendasi
1.	Manajer Teknik dan Pemeliharaan	210218		protap ini masih Berlaku
	Manajer Pemastian Mutu	21 Feb 2019		protap masih sesuai
2.	Manajer Teknik dan Pemeliharaan	21 Feb. 2019		protap ini masih Berlaku
	Manajer Pemastian Mutu	21 Feb 2019		Masih sesuai