

 <b>indofarma</b>	<b>PROTAP</b> <b>Cara Pemeliharaan Mesin</b> <b>Milling (Fitz Mill)</b>	No : PTPPHB05
		Revisi : 02
		Berlaku : 13 OCT 2020
		Paraf : 

- 1 **Tujuan**  
Protap ini disusun sebagai panduan dalam pelaksanaan pemeliharaan mesin *Milling (Fitz Mill)*, sehingga pemeliharaan dilakukan dengan benar, efektif dan efisien.
- 2 **Cakupan**  
Protap ini berlaku untuk cara pemeliharaan mesin *Milling (Fitz Mill)* dengan nomor fasilitas MLGP4-02 diruang 39 dan MLGP4-03 Produksi Herbal.
- 3 **Penanggung Jawab**  
Penanggung jawab Protap ini adalah Asman Pemeliharaan.
- 4 **Prosedur**
  - 4.1 Pemeliharaan 4 mingguan :
    - 4.1.1 Periksa ketegangan *Van Belt*.
    - 4.1.2 Periksa tombol Comonitor.
    - 4.1.3 Periksa tombol *Feeder*.
    - 4.1.4 Periksa pengatur kecepatan ulir massa.
    - 4.1.5 Periksa kondisi *Grease* pada *Bearing – Bearing*, tambah *Grease* jika diperlukan.
    - 4.1.6 Periksa sensor penutup badan mesin.
  - 4.2 Pemeliharaan 24 mingguan :
    - 4.2.1 Periksa kondisi *Contactor*.
    - 4.2.2 Periksa kondisi *Cable Line 220/380V*.
    - 4.2.3 Periksa kondisi nepel – nepel air.
    - 4.2.4 Periksa sirkulasi air.
    - 4.2.5 Periksa secara visual terhadap kondisi fisik mesin (karat dll) dan instalasi mesin
  - 4.3 Pemeliharaan 48 mingguan :
    - 4.3.1 Periksa kondisi ulir pendorong *Massa*.
    - 4.3.2 Periksa kondisi selang – selang air.
    - 4.3.3 Periksa kondisi pisau penghancur *Massa*.
    - 4.3.4 Periksa kondisi motor penggerak mesin.
  - 4.4 Catat seluruh hasil kegiatan pemeliharaan pada *Work Order Preventive Maintenance (WOPM)*
- 5 **Tindak Lanjut**
  - 5.1 Lakukan perbaikan jika ditemukan kerusakan yang dapat langsung diperbaiki tanpa memerlukan penggantian *Sparepart*.
  - 5.2 Ajukan *Work Order (WO)* jika :
    - 5.2.1 Ditemukan adanya indikasi kerusakan atau kerusakan yang memerlukan penggantian *Sparepart* atau jasa luar.
    - 5.2.2 Mengajukan permintaan *Grease*.
- 6 **Lampiran**
  - 6.1 Formulir *Work Order Preventive Maintenance (WOPM)*
  - 6.2 Formulir *Work Order (WO)*
- 7 **Catatan Perubahan**

 <b>indofarma</b>	<b>PROTAP</b> <b>Cara Pemeliharaan Mesin</b> <b>Milling (Fitz Mill)</b>	No : PTPPHB05
		Revisi : 02
		Berlaku : 13 OCT 2020
		Paraf : 

Revisi	Berlaku	Perubahan
00	04 Jan 2013	1. Protap ini merupakan revisi protap no. MTCPHB05 revisi 00 dengan perubahan merevisi sesuai struktur organisasi baru.
01	29 Feb 2016	2. Merevisi sesuai struktur organisasi baru
02	13 OCT 2020	1. Pada logo perusahaan 2. Pada format dokumen sesuai ketentuan umum penyusunan dokumen XQS011. 3. Pada prosedur pemeliharaan 24 mingguan menambahkan point 4.3.4 . Periksa secara visual terhadap kondisi fisik mesin (karat dll) dan instalasi mesin.





#### 8 Tinjauan Ulang

Peninjauan ulang protap ini akan dilakukan minimal sekali dalam 2 tahun atau kurang oleh Manajer Teknik dan Pemeliharaan dan Manajer Pemastian Mutu.



#### 9 Distribusi

Secara umum salinan protap ini didistribusikan ke : Bidang Teknik dan Pemeliharaan.

#### 10 Pengesahan

Keterangan	Jabatan	Kode Bidang	Tanda tangan	Tanggal
Disusun oleh	Supervisor Mesin & Fasilitas Steril, Herbal, Dispensing Lt. I, Printing	TP		25 SEP 2020
Diperiksa oleh	Asman Pemeliharaan	TP		25 SEP 2020
Disetujui oleh	Manajer Teknik dan Pemeliharaan	TP		25 SEP 2020
	Manajer Pemastian Mutu	PM		25 Sep 2020

#### 11 Tinjauan

No.	Peninjau	Tgl. Tinjauan	Tanda tangan	Rekomendasi
1.	Manajer Teknik dan Pemeliharaan	21 sept-2022		Masih sesuai
	Manajer Pemastian Mutu	21 sept 2022		masih sesuai

	<b>PROTAP</b> <b>Cara Pemeliharaan Mesin</b> <b>Milling (Fitz Mill)</b>	No : PTPPHB05
		Revisi : 02
		Berlaku : 13 OCT 2020
		Paraf : 

2.	Manajer Teknik dan Pemeliharaan			
	Manajer Pemastian Mutu			