
 <b>indofarma</b>	<b>PROTAP</b> Cara Pemeliharaan Mesin <i>Tablet Press Merk JCMCO</i>	No : PTPPHB33
		Revisi : 02
		Berlaku : 30 NOV 2020
		Paraf : 

### 1 Tujuan

Protap ini disusun sebagai panduan dalam melaksanakan pemeliharaan Mesin *Tablet Press* Merek *JCMCO*, sehingga pemeliharaan dapat dilakukan dengan benar, efektif dan efisien.

### 2 Cakupan

Protap ini berlaku untuk cara pemeliharaan Mesin *Tablet Press* Merek *JCMCO* dengan nomor fasilitas TBPP4-01 di Produksi Herbal.

### 3 Penanggung Jawab

Penanggung jawab Protap ini adalah Asman Pemeliharaan

### 4 Prosedur

#### 4.1 Pemeliharaan 4 mingguan :

- 4.1.1 Periksa kondisi *Grease* pada *Gear* pengatur *Press*, tambah *Grease* jika diperlukan.
- 4.1.2 Periksa kondisi *Grease* pada *Variable Speed* dan *Bearing*, tambah *Grease* jika diperlukan.
- 4.1.3 Periksa level oli *Gear Box*, tambah jika oli berada di bawah garis level.
- 4.1.4 Periksa level oli sirkulasi, tambah jika oli berada di bawah garis level.

#### 4.2 Pemeliharaan 24 mingguan :

- 4.2.1 Ganti oli *Gear Box*
- 4.2.2 Ganti oli sirkulasi.
- 4.2.3 Periksa kondisi oli pada sirkulasi, tambah jika oli berada dibawah garis level atau ganti jika oli telah berubah warna atau kekentalannya.
- 4.2.4 Periksa secara visual terhadap kondisi fisik mesin (karat dll) dan instalasi mesin.

#### 4.3 Catat seluruh hasil kegiatan pemeliharaan pada *Work Order Preventive Maintenance (WOPM)*

### 5 Tindak Lanjut



- 5.1 Lakukan perbaikan jika ditemukan kerusakan yang dapat langsung diperbaiki tanpa memerlukan penggantian *Sparepart*.
- 5.2 Ajukan *Work Order (WO)* jika :
  - 5.2.1 Ditemukan adanya indikasi kerusakan atau kerusakan yang memerlukan penggantian *sparepart* atau jasa luar.
  - 5.2.2 Diperlukan penambahan/penggantian oli.

### 6 Lampiran

- 6.1 Formulir *Work Order Preventive Maintenance (WOPM)*
- 6.2 Formulir *Work Order (WO)*

### 7 Catatan Perubahan

Revisi	Berlaku	Perubahan
01	10 Sep 2018	1. Perubahan format kepala dokumen menyesuaikan logo baru Indofarma

 <b>indofarma</b>	<b>PROTAP</b> Cara Pemeliharaan Mesin Tablet Press Merk JCMCO	No : PTPPHB33
		Revisi : 02
		Berlaku : 30 NOV 2020
		Paraf : 

02	30 NOV 2020	1. Pada prosedur pemeliharaan 24 mingguan menambahkan point 4.2.4 . Periksa secara visual terhadap kondisi fisik mesin (karat dll) dan instalasi mesin.
----	-------------	---


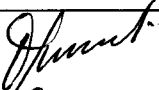


#### 8 Tinjauan Ulang

Peninjauan ulang protap ini akan dilakukan minimal sekali dalam 2 tahun atau kurang oleh Manajer Teknik dan Pemeliharaan dan Manajer Pemastian Mutu.



#### 9 Distribusi

Secara umum salinan protap ini didistribusikan ke : Bidang Teknik dan Pemeliharaan

#### 10 Pengesahan

Keterangan	Jabatan	Kode Bidang	Tanda tangan	Tanggal
Disusun oleh	Supervisor Pemeliharaan Mesin Produksi Steril dan Produksi Herbal	TP		19 NOV 2020
Diperiksa oleh	Asman Pemeliharaan	TP		19 NOV 2020
Disetujui oleh	Manajer Teknik dan Pemeliharaan	TP		19 NOV 2020
	Manajer Pemastian Mutu	PM		19 NOV 2020

#### 11 Tinjauan

No.	Peninjau	Tgl. Tinjauan	Tanda tangan	Rekomendasi
1.	Manajer Teknik dan Pemeliharaan	24-OKT-2020		Protap ini masih berlaku
	Manajer Pemastian Mutu	01 NOV 2020		masih sesuai
2.	Manajer Teknik dan Pemeliharaan			
	Manajer Pemastian Mutu			