 indofarma	PROTAP Cara Pemeliharaan <i>Fan Cooling Unit</i>	No : PTUTP067
		Revisi : 01
		Berlaku : 10 SEP 2018
		Paraf : ↓

1 Tujuan

Protap ini disusun sebagai panduan dalam melaksanakan pemeliharaan *Fan Cooling Unit* sehingga pemeliharaan dapat dilakukan dengan benar, efektif dan efisien.

2 Cakupan

Protap ini berlaku untuk Cara Pemeliharaan *Fan Cooling Unit*.

No.	No. Fasilitas	Nama Fasilitas	Merek	Lokasi
1	FCUPM-01	Fan Cooling Unit 1		Quality Control lantai II (R. 204)
2	FCUPM-02	Fan Cooling Unit 2		Quality Control lantai II (R. 205)
3	FCUPM-03	Fan Cooling Unit 3		Quality Control lantai II (R. 206)
4	FCUPM-04	Fan Cooling Unit 4		Quality Control lantai II (R. 207)
5	FCUPM-05	Fan Cooling Unit 5		Quality Control lantai II (R. 208)
6	FCUPM-06	Fan Cooling Unit 6		Quality Control lantai II (R. 209)
7	FCUPM-07	Fan Cooling Unit 7		Quality Control lantai II (R. 210)
8	FCUPM-08	Fan Cooling Unit 8		Quality Control lantai II (R. 211)
9	FCUPM-09	Fan Cooling Unit 9		Quality Control lantai II (R. 212)
10	FCUPM-10	Fan Cooling Unit 10		Quality Control lantai II (R. 213)
11	FCUPM-11	Fan Cooling Unit 11		Quality Control lantai II (R. 214)
12	FCUPM-12	Fan Cooling Unit 12		Quality Control lantai II (R. 215)

3 Penanggung Jawab

Penanggung jawab Protap ini adalah Asman Utilities.

4 Bahan dan Alat



- 4.1 Grease.
- 4.2 Chemical.

5 Prosedur

- 5.1 Pemeliharaan 12 mingguan :
 - 5.1.1 Periksa kondisi *Blower Fan*.
 - 5.1.2 Periksa kondisi *Bearing Fan*.
 - 5.1.3 Periksa nampan pembuangan *Air Condensate*.
- 5.2 Pemeliharaan 24 Mingguan :
 - 5.2.1 Cuci *Coil - Coil Evaporator* dengan *Jet Cleaner*.
 - 5.2.2 Periksa *Ampere Electric*.
- 5.3 Catat seluruh hasil kegiatan pemeliharaan pada *Work Order Preventive Maintenance (WOPM)*.

6 Tindak Lanjut

- 6.1 Lakukan perbaikan jika ditemukan kerusakan yang dapat langsung diperbaiki tanpa memerlukan penggantian *Sparepart*.
- 6.2 Ajukan *Work Order (WO)* jika :
 - Ditemukan adanya indikasi kerusakan atau kerusakan yang memerlukan penggantian *Sparepart* atau jasa luar.

 indofarma	PROTAP Cara Pemeliharaan <i>Fan Cooling Unit</i>	No : PTUTP067
		Revisi : 01
		Berlaku: 10 SEP 2018
		Paraf : 

7 Lampiran

- 7.1 Formulir *Work Order Preventive Maintenance (WOPM)*.
 7.2 Formulir *Work Order (WO)*.

8 Pustaka

-

9 Catatan Perubahan

Revisi	Berlaku	Perubahan
01	10 SEP 2018	1. Perubahan Nomor Protap, Penanggung Jawab. 2. Perubahan format kepala dokumen menyesuaikan logo baru Indofarma




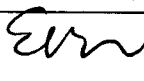
10 Tinjauan Ulang



Peninjauan ulang protap ini akan dilakukan minimal sekali dalam 2 tahun atau kurang oleh Manajer Teknik dan Pemeliharaan dan Manajer Pemastian Mutu.

11 Distribusi





Secara umum salinan protap ini didistribusikan ke :
 Bidang Teknik dan Pemeliharaan.

12 Pengesahan

Keterangan	Jabatan	Kode Bidang	Tanda tangan	Tanggal
Disusun oleh	Supervisor Utilities dan Tata Udara	TP		10 sep 2018
Diperiksa oleh	Asman Utilities	TP		10 sep 2018
Disetujui oleh	Manajer Teknik dan Pemeliharaan	TP		10 sep 2018
	Manajer Pemastian Mutu	PM		10 sep 2018

 indofarma	PROTAP Cara Pemeliharaan <i>Fan Cooling</i> <i>Unit</i>	No : PTUTP067
		Revisi : 01
		Berlaku : 10 SEP 2018
		Paraf : 

13 Tinjauan

No.	Peninjau	Tgl. Tinjauan	Tanda tangan	Rekomendasi
1.	Manajer Teknik dan Pemeliharaan	16 NOV 2020		Protap masih sesuai
	Manajer Pemastian Mutu	24 NOV 2020		protap masih sesuai
2.	Manajer Teknik dan Pemeliharaan	09 Sep 2020		Protap THT masih berlaku
	Manajer Pemastian Mutu	02 Ags 2020		masih sesuai